

# R 2 営繕 板野高等学校 板・川端 体育館改修工事電気

図面番号		縮 尺
E-00	タイトル・目次	—
E-01	電気工事仕様書 1	—
E-02	電気工事仕様書 2	—
E-03	付近見取図・配置図	1/500
E-04	盤結線図	NON
E-05	照明器具姿図・換気扇機器表・多機能トイレ平面詳細図・凡例	NON 1/50
E-06	電灯設備 1 階平面図(改修後)	1/150
E-07	電灯設備 2 階平面図(改修後)	1/150
E-08	電灯設備 1 階平面図(改修前)	1/150
E-09	電灯設備 2 階平面図(改修前)	1/150
E-10	音響設備システム図・姿図	NON
E-11	放送設備 1 階平面図(改修後)	1/150
E-12	放送設備 2 階平面図(改修後)	1/150
E-13	放送設備 1 階平面図(改修前)	1/150
E-14	放送設備 2 階平面図(改修前)	1/150
E-15	1 階内部足場図	1/150
E-16	2 階内部足場図	1/150

課 長	副 課 長	課長補佐	課長補佐	係 長	課 員	担 当



29. 受注者は移動式クレーンを使用する場合は、上空施設への接触事故防止装置（ブームの格納忘れを防止（警報）する装置、ブームの高さを制限する装置等）付の車両を原則使用しなければならない。ただし、令和元年度末までは、経過措置期間とするが、この期間においても接触事故防止装置付きの車両を使用するよう努めるものとする。
30. 受注者は、高さが2m以上の箇所で作業を行う場合は、墜落防止に留意し、作業毎日に「墜落防止チェックシート」を活用して点検を行い、その記録を保管すること。
31. 受注者は、休日・夜間に作業を行う時は、事前に「休日・夜間作業届」を監督員に提出しなければならない。
32. 受注者は、工事期間中安全巡視を行い、工事区域及びその周辺の監視あるいは連絡を行い安全を確保するとともに工事現場における盗難防止の観点から、資機材の保管状況等についても併せて確認すること。また、監督員から「資機材保管計画書」（自由様式）の提出を求められた場合には、速やかに提出すること。
33. 本工事で使用する建設機械は、「低騒音型・低振動型建設機械の指定に関する規程（国土交通省告示 平成13年4月9日改正）」に基づき指定された建設機械を使用するものとする。現場代理人は、施工現場において使用する建設機械の全景及び型番等、同規程に基づき指定された建設機械であることが分かる写真を監督員に提出するものとする。ただし、同規程に記載されていない機種、規格の建設機械により施工する場合はこの限りでない。なお、同規程に基づき指定された建設機械を現場に供給するのが著しく困難な場合は、監督員と協議する。ただし、騒音規制法、徳島県公害防止条例等の関係法令を遵守するものとする。
34. 本工事に使用する土工機械は、「排出ガス対策型建設機械指定要領(平成3.10.8 建設省経機発第249号 最終改正 平成14.4.1 国総施第225号)」に基づき指定された排出ガス対策型建設機械とする。ただし、排出ガス対策型建設機械を使用できない場合は、平成7年度建設技術評価制度公募課題「建設機械の排出ガス浄化装置の開発」、又はこれと同等の開発目標で実施された民間開発建設技術の技術審査・証明事業、あるいはこれと同等の開発目標で実施された建設技術審査証明により評価された排出ガス浄化装置を装着することで排出ガス対策型建設機械と同等とみなすが、これにより難しい場合は、監督員と協議するものとする。なお、排出ガス対策型建設機械あるいは排出ガス浄化装置を装着した建設機械を使用する場合、現場代理人は施工現場において使用する建設機械の全景及び型番等が分かる写真を監督員に提出するものとする。
35. 耐震施工

「官庁施設の総合耐震計画基準及び同解説(平成8年版)(建設大臣官房官庁営繕部監修)」によることとし、施工は「建築設備耐震設計・施工指針(2014年版)(国土交通省国土技術政策総合研究所・独立行政法人建築研究所監修)」による。

(1) 本工事の建物分類は(特定の施設・一般の施設・一般の施設)であり、地域係数は(1.0)・(0.9)とする。

(2) 設計用水平地震力は、機器の質量(自由表面を有する水槽その他の貯槽にあっては有効質量)に、地域係数及び設計用標準水平震度を乗じたものとする。なお、特記なき場合の設計用水平震度は次による。

設計用標準水平震度		特定の施設		一般の施設	
設置場所	機器種別	重要機器	一般機器	重要機器	一般機器
上層階、 屋上及び塔屋	機 器	2.0	1.5	1.5	1.0
	防振支持の機器	2.0	2.0	2.0	1.5
	水 槽 類	2.0	1.5	1.5	1.0
中層階	機 器	1.5	1.0	1.0	0.6
	防振支持の機器	1.5	1.5	1.5	1.0
	水 槽 類	1.5	1.0	1.0	0.6
1階及び地下階	機 器	1.0	0.6	0.6	0.4
	防振支持の機器	1.0	1.0	1.0	0.6
	水 槽 類	1.5	1.0	1.0	0.6

(注) 上層階の定義は次のとおりとする。

2～6階の場合は最上階、7～9階の場合は上層2階、10～12階建の場合は上層3階、13階以上の場合は上層4階

重要機器（ ・ 配電盤 ・ 自家発電装置 ・ 交換機 ・ 直流電源装置 ・ UPS ・ 火災報知受信機

・ 中央監視制御装置 ・ 構内情報通信網装置 ・ ）

- (3) 設計用鉛直地震力は、設計水平地震力の1/2とし、水平地震力は同時に働くものとする。
- (4) 質量100kg以下の軽量な機器(標仕の適用を受けるものは除く)の取付については、機器製造者の指定する方法で確実に取付けを行うものとし、特に計算を行わなくともよい。
36. 各種荷重計算  
対象機材（ ・ 避雷針支持管 ・ テレビアンテナマスト ・ 風力発電装置 ・ 太陽電池アレイ ・ ）
37. 強度計算  
対象機材（ ・ ブロックマンホール及びハンドホール ・ 自家発電装置配管類支持材 ・ ケーブルラック支持材 ・ 垂直ケーブルの最終端支持材 ・ 照明用ポール ・ ）
38. 土工事の残土処分  
( ・ 構外に搬出し適切に処理 土壌検査を本工事で( ・ 行う( 箇所) ・ 行わない) ・ 構内敷きならし ・ 構内の指示場所に集積 )
- なお、民間の残土処分場等へ搬出する場合は「徳島県生活環境保全条例」によること。
39. コンクリート工事  
受変電盤基礎（ ・ 強度試験（ ・ 公共試験機関 ・ JIS工場 ） ・ 構造体強度補正值(S)による補正 ・ 調査表提出 ・ アルカリ骨材反応抑制対策確認 ・ 鉄筋材料の規格品証明書提出 )
- ※強度試験の立会いについて、試験を第3者機関で行う場合は、現場代理人又は主任(監理)技術者が、JIS工場の場合は、立ち会い者を定め監督員の承認を受け行うものとする。
40. 揮発性有機化合物を使用した材料の使用制限  
・ 塗料は、ホルムアルデヒド、トルエン、キシレン、エチルベンゼンを発散しないか、発散が極めて少ないものとする。
41. 設計変更箇所確認(設計事務所による工事監理がある場合に適用)  
工事監理業務受注者が作成する設計変更箇所一覧表の内容について監督員、工事監理業務受注者とともに定期的に確認すること  
工事しゅん工前に全ての設計変更箇所について、監督員、工事監理業務受注者ととも、書面により確認すること
42. 次表により中間検査の対象工事となった場合は、原則として次表の実施回数以上の中間検査を実施するものとする。ただし、工事検査員が認める場合は、一般入札工事に限り、これによらないことができる。

当初請負対象額	一般入札工事	低入札工事
3千万円未満	-	1回
3千万円以上5千万円未満	-	2回
5千万円以上1億円未満	1回	2回
1億円以上	2回	3回

(注) ・ 低入札工事とは、低入札価格調査工事の調査基準価格を下回って落札した工事という。  
一般入札工事とは、低入札工事以外の工事という。  
・ 中間検査の実施時期は、当該工事の工程を考慮し施工上の重要な時点で行うものとし、契約締結後速やかに監督員と協議すること。  
・ 中間検査が部分払検査と同時期になる場合は、中間検査を省略することが出来る。

43. 工事に影響のある範囲内の重要備品等(有 ・ 無)

備品等名称	保管場所	注意事項

44. 仮設トイレの洋式化  
受注者は当初請負対象金額(設計金額)1千万円以上の工事において仮設トイレを設置する場合、次のとおりとしなければならない。ただし、特段の理由がある場合はこの限りではない。
- ・ 当初請負対象金額(設計金額)1千万円以上7千万円未満の工事  
原則として「洋式トイレ」を設置しなければならない。また、現場従事者に女性が含まれる場合、設置する仮設トイレは、「女性専用トイレ(快適トイレ)」を標準とする。
  - ・ 当初請負対象金額(設計金額)7千万円以上の工事  
原則として「快適トイレ」を設置しなければならない。また、現場従事者に女性が含まれる場合は、原則として「女性専用トイレ(快適トイレ)」を設置しなければならない。
- 受注者は、仮設トイレを設置した場合、「仮設トイレ設置報告書」を監督員に提出しなければならない。なお、洋式トイレとは、和式トイレの便座部分を洋式化したトイレのこと。快適トイレとは、洋式トイレのうち、防臭対策・施錠の強化などが実施された、女性が利用しやすい仮設トイレのこと。
45. デジタル工事写真の小黒板情報電子化  
受注者は、デジタル工事写真の小黒板情報電子化の実施を希望する場合は、監督員の承諾を得たうえで、デジタル工事写真の小黒板情報電子化対象工事(以下、「対象工事」という)とすることができる。対象工事は、徳島県CALS/ECホームページ掲載の「デジタル工事写真の小黒板情報電子化の運用について(県土整備部)」に記載された全ての内容を適用することとする。

#### VII. 特記仕様2(特記事項)

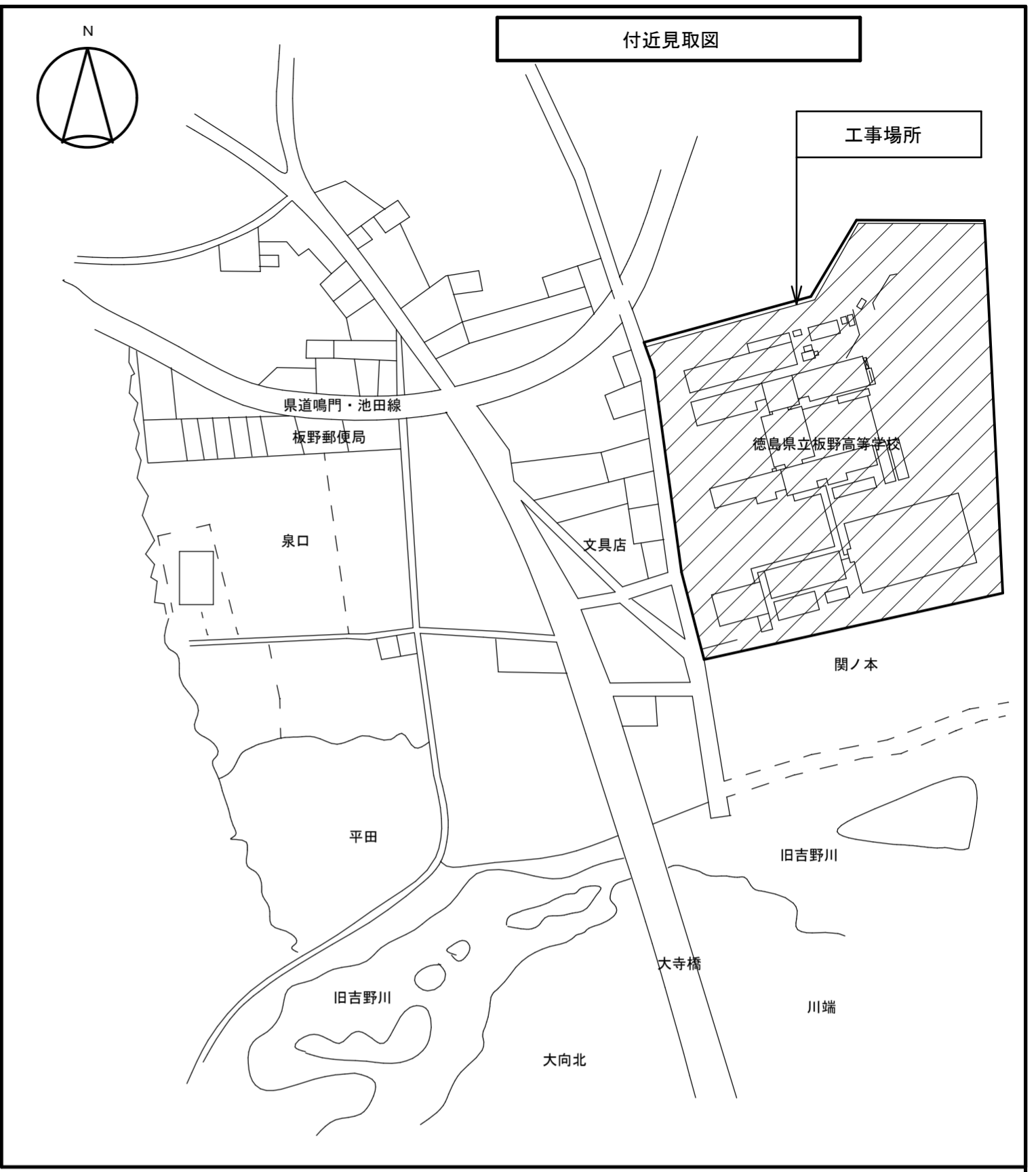
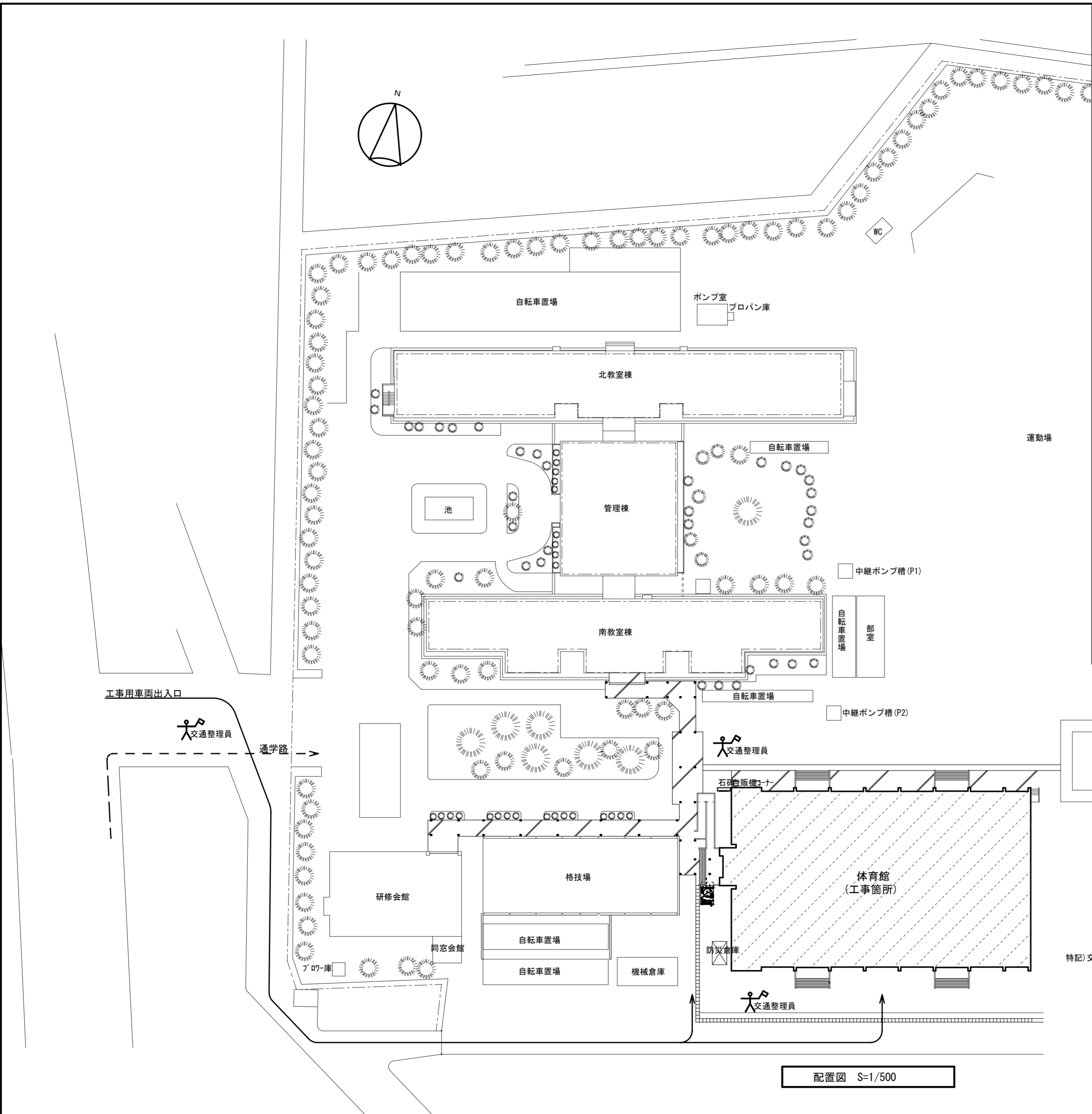
- 最上階の天井配管は、原則二重天井内のいんべい施工とし、屋上スラブへの埋め込みは行わない。(最上階が二重天井の場合に限る。)
- 長さ1m以上の入線しない電線管には1.2mm以上のビニル被覆鉄線を挿入する。(標仕 <2>2.2.9、<2>2.12.4)
- フラッシュプレートの材質は新金属製とする。
- カバープレート及びプルボックス蓋にはシール等で用途別表示を行う。なお、屋外部分の表示はエッチングプレート等の耐候性を有するものとする。
- 盤内、幹線プルボックス内、ケーブルラック上の要所、マンホール・ハンドホール内、その他の要所には合成樹脂製、ファイバ製等の表示札等を取付け、回路の種別、行先等を表示する。(標仕 <2>2.2.10、<2>2.12.5)  
なお、屋外において直接外気に触れる場所(盤内、プルボックス内を除く。)及びマンホール・ハンドホール内の表示札等はエッチングプレート等の耐候性を有するものとする。
- 屋外の金属製防水形プルボックスは、(ステンレス製)・鋼板製)とし、(メラミン焼付塗装 ・ 溶融亜鉛めっき製 ・ (塗装を行わない)とする。
- スリーブ材料及び施工は、標仕 <1>2.9.1、標準図 電力71～74、監理指針 <1>2.9.1、<2>2.1.12 による。
- 分電盤、制御盤、端子盤などの2次側以降の配線で、配線経路、電線太さ、電線本数、管径などは監督員との協議により図面表示と多少相違させてよい。
- 分電盤からの予備配管として、分電盤の予備回路数(スペースを含む)に応じた配管を天井裏まで立上げる。
- E<sub>s</sub>接地極の材料はEBとしD=10、L=1,500とする。接地極の埋設位置には、屋外灯のポール等で埋設位置が明確な場合を除いて接地極埋設標を設ける。
- PF管は波付一重管、タイプ-25とする。
- 屋外及びビット内の支持金物等はステンレス製(SUS304)又は溶融亜鉛めっき製(HDZ35以上)とする。
- あと施工アンカーボルトの選定については、次による。  
(1) 機器類の固定には、金属拡張アンカーおねじ形又は接着系アンカーを使用し、次の機器については、施工後確認試験を行う。( ・ 受変電設備 ・ 自家発電装置 ・ 太陽光発電設備(蓄電池を含む) ・ 配電盤 )  
(2) 配管の吊り及び支持材の固定には、その自重に十分耐えうるアンカーを使用する。なお、耐震支持に使用する躯体取付用のアンカーは金属拡張アンカーおねじ形又は接着系アンカーとする。  
(3) 屋外に使用するものはステンレス製(SUS304)又は溶融亜鉛めっき製(HDZ35以上)とする。
- 次の部分の露出する電線管、支持金物、架台等は塗装を行う。  
( ・ 一般居室、廊下等 ・ )  
亜鉛めっき金属電線管はエッチングプライマー-1種(JIS-K-5633)による化学処理を行った後調合ペイント2回塗りとする。屋内、屋外及びビット内の支持金物等のうち、ステンレス製(SUS304)又は溶融亜鉛めっき製のものは、原則塗装を行わない。屋外布設の厚鋼電線管は、めっき付着量が300g/m<sup>2</sup>のものを使用し、塗装不要とする。
- 地中管路の埋設深さは車両道路は0.6m以上、それ以外は0.3m以上とし、高圧地中配線以外も埋設標識シートにより埋設標示を行う。
- 地中管路に耐候性のない管材を使用する場合は、地上立ち上がり部で耐候性のある管材に接続すること。
- 改修又は増設工事等において既設配線との接続が本工事に含まれる場合は、工事着手前及び工事完了後に既設配線の絶縁抵抗を測定する。
- 分電盤等において、外部から分岐回路の接地線を接続する端子又は銅帯は、分岐回路の配線用遮断器等の負荷側近くに設ける。(標仕 <2>1.7.4) なお、単線接地線の接続にはセルフアップねじ等電線じか接続可能な端子とすることが望ましい。
- 太さ14mm<sup>2</sup>以上の電線をターミナルラグにより機器に接続する場合は、増締確認の表示を行う。(標仕 <2>2.1.2)
- ケーブルを集合して束ねる場合は、許容電流について必要な補正を行い、配線の太さに影響を与えない範囲で束ねる。(標仕 <2>2.10.4.5)
- 機材の検査に伴う試験については、標仕 <1>1.4.5により行う。  
製造者において試験方法を定めている項目については、試験要領書を提出する。
- 通信・情報設備の弱電流電線は絶縁抵抗測定を行う。(標仕 <6>2.28.2)
- 自家用電気工作物の保安規程に基づき、電気主任技術者による工事中の点検並びに工事完成時の検査を実施し、成績書を提出する。

#### VIII. 機材等

- 本工事に使用する材料・機材等は、設計図書に定める品質及び性能を有するもの、又は同等のものとする。ただし、同等のものを使用する場合は、あらかじめ監督員の承諾を受ける。
- 下表に示す材料・機材等の製造業者等は次の(1)から(3)の事項を満たすものとし、証明となる資料又は外部機関が発行する品質及び性能等が評価されたものを示す書面を提出して監督員の承諾を受ける。  
(1) 品質及び性能に関する試験データが整備されていること。  
(2) 法令等で定めがある場合は、その許可、認可、認定又は免許を取得していること。  
(3) 製造又は施工の実績があり、その信頼性があること。

品 目	機 材 名 ・ 注 記
蛍光灯器具	防爆及び防災用照明器具を除く。
盤類	分電盤(実験盤を含む)、制御盤、キュービクル式配電盤、高圧スイッチギヤ(CW形、PW形)
高圧機器	高圧交流遮断器、高圧進相コンデンサ、高圧限流ヒューズ、高圧負荷開閉器 高圧変圧器(特定機器)、高圧避雷器
蓄電池	ベント形据置鉛蓄電池、制御弁式据置鉛蓄電池 据置ニッケル・カドミウムアルカリ蓄電池
交流無停電電源装置	300kVA以下のもの
太陽光発電装置	出力10kW以上のパワーコンディショナ及び系統連系保護装置(系統連系保護機能を有するパワーコンディショナを含む。) ※太陽電池アレイ及び接続箱を除く
監視カメラ装置	
中央監視制御装置	
鉄製ふた(マンホールふた)	

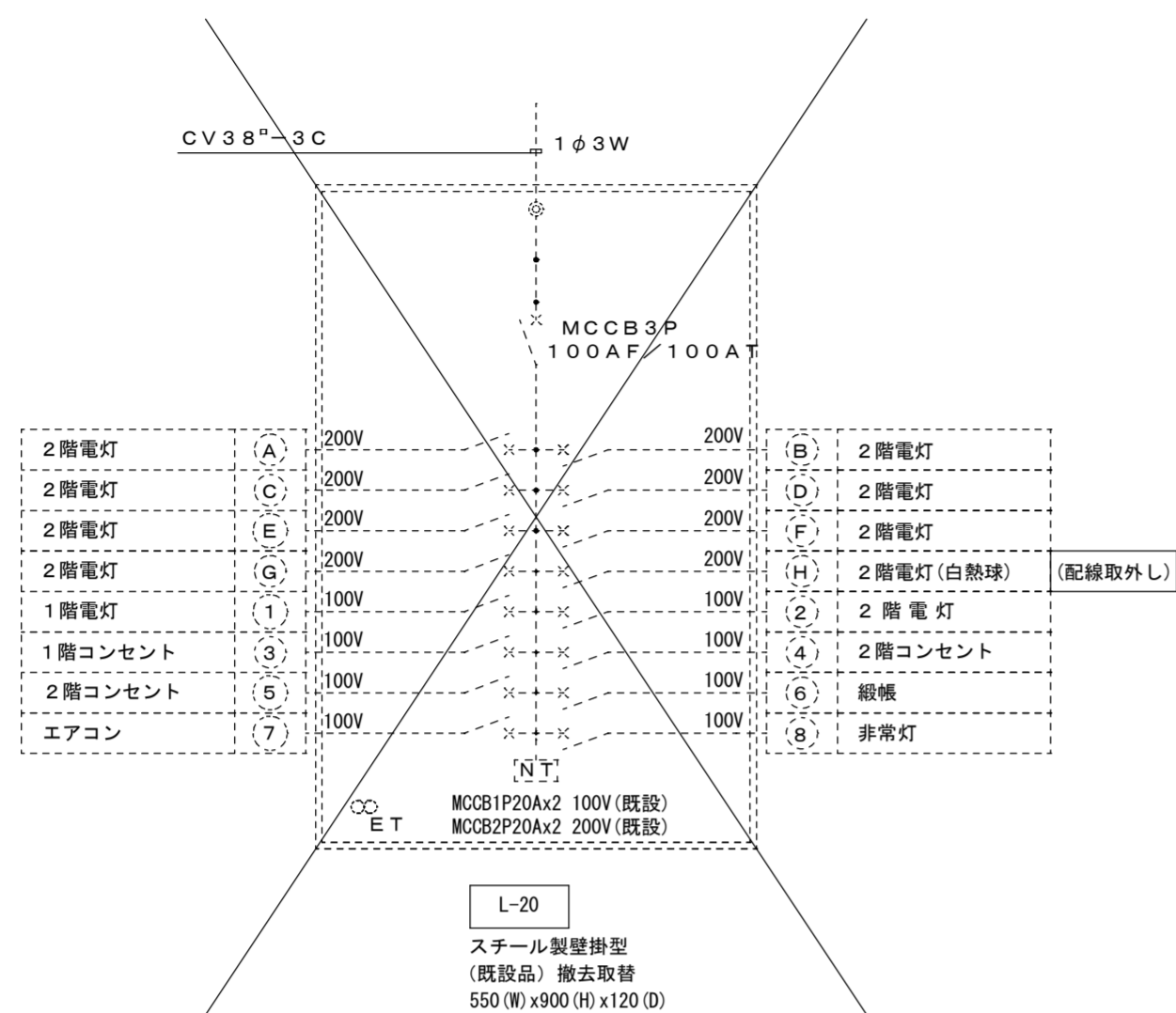
	徳島県県土整備部営繕課		・ 工事名 R2 営繕 板野高等学校 板・川端 体育館改修工事電気	・ 図面番号 E-02	(株)徳島総合コンサルト1級建築士事務所 事務所登録 徳島県知事登録 第71112号 徳島市北沖洲4丁目6-62 TEL664-8031 FAX664-8034
			・ 図面名 電気工事仕様書(2)	・ 縮尺 -	管理建築士 1級建築士第157348号 山田 昇



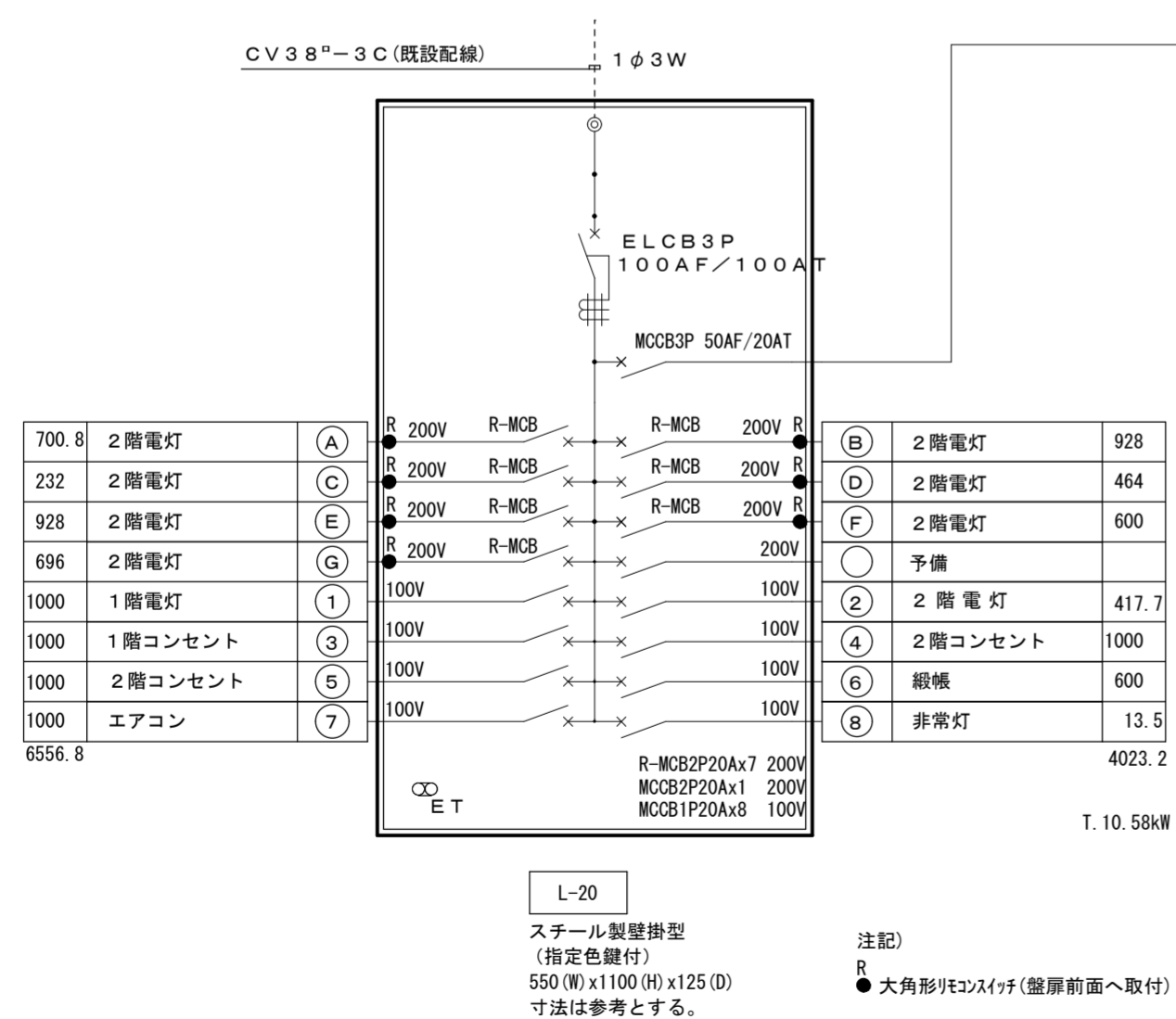
配置図 S=1/500

特記) 交通整理員は、建築工事とする。

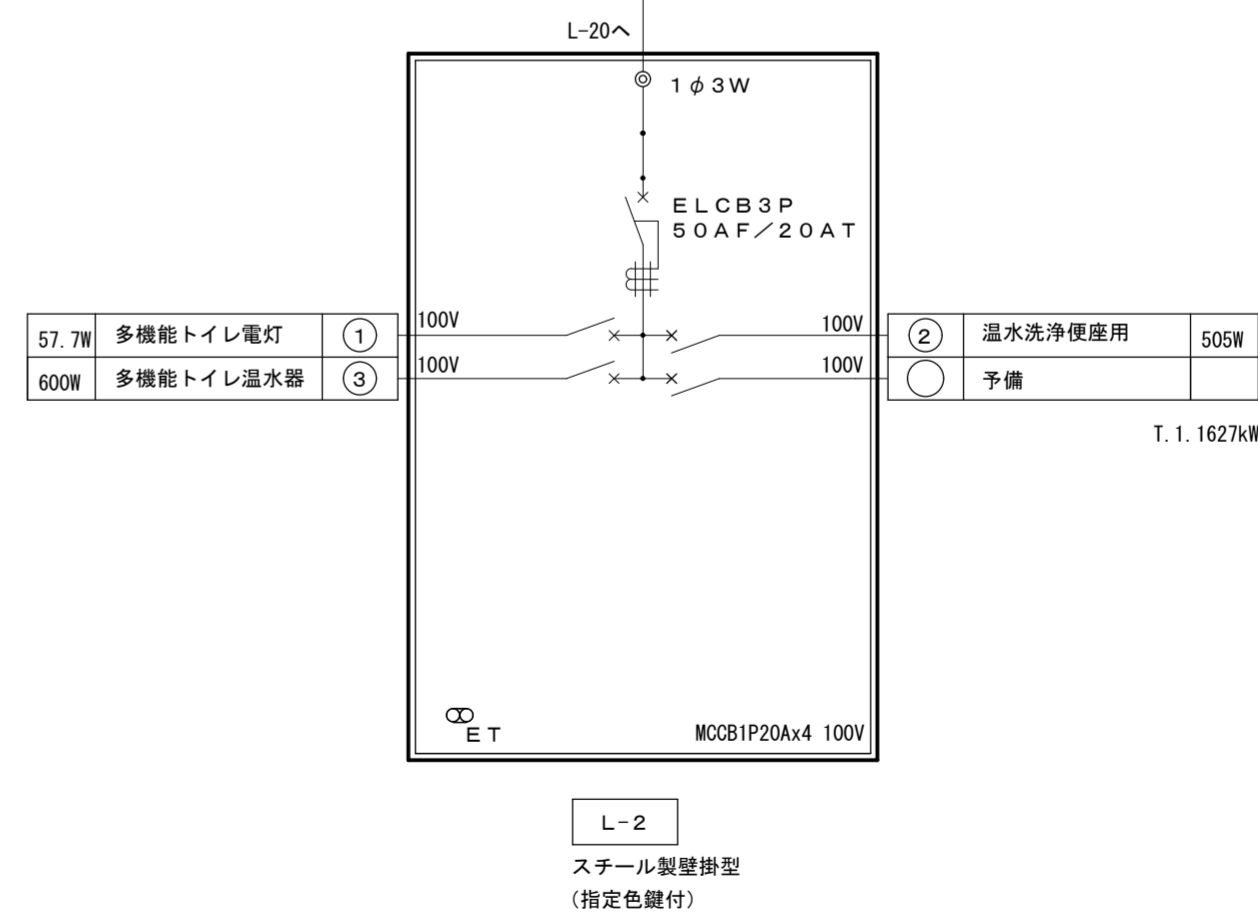
<p>徳島県土木整備部管轄課</p>	<p>・工事名 R2 営繕 板野高等学校 板・川端 体育館改修工事電気</p> <p>・図面名 付近見取図・配置図</p>	<p>・図面番号 E-03</p> <p>・縮尺 1/500</p>	<p>(株) 徳島総合コンサルタント1級建築士事務所 事務所登録 徳島県知事登録 第71112号 徳島市北沖洲4丁目6-62 TEL664-8031 FAX664-8034 管理建築士 1級建築士第157348号 山田 昇</p>
--------------------	---	------------------------------------	---





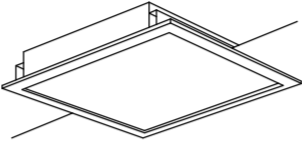






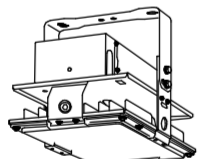
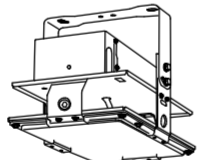
現況  
↓  
取り替え



EMCE 5.5<sup>φ</sup>-3C E2.0(E25)

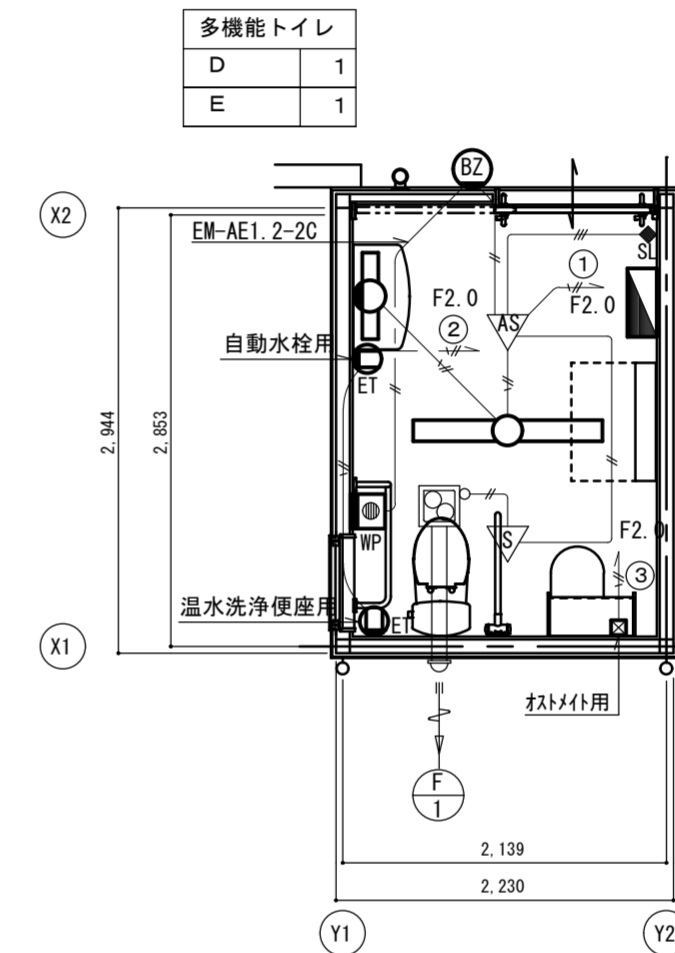


照明器具姿図

<p>A LBF3MP/RP-2-13 玄関外部壁</p> 	<p>B LBF3MP/RP-2-06 外部壁</p> 	<p>C LRS4F1-6-84 体育館玄関</p> 
<p>D LSS9-2-30 男子・女子便所・多機能トイレ</p> 	<p>E LEDミラーライト 男子・女子便所・多機能トイレ</p>  <p>標準タイプ、4000K、Ra95、美光色タイプ 器具光束1360lm、消費電力19.2W、電圧100V カバー：プラスチック（乳白） サイドカバー：プラスチック（ホワイトつや消し） 壁面（横向け）取付専用 幅572・高87・出ししろ110</p>	<p>F LSS9-4-23 教室・男子女子更衣室・倉庫・器具庫・1階控室</p> 
<p>G LSS9-4-48 2階控室・放送室</p> 	<p>H LED直付 40形反射笠付型 体育館ステージ</p>  <p>一般タイプ、10000lmタイプ 消費電力57.6W、定格出力型、電圧200~242V 本体：鋼板（白色粉体塗装） ライトバー（カバー）：ポリカーボネート（乳白） 光源寿命：40000時間（光束維持率85%） 昼白色（5000K）、Ra83 電源装置はライトバー側に内蔵</p>	<p>I SH1-FBF20-BL ガード共 体育館</p> 
<p>J LSR2W-200 体育館（吹抜）</p>  <p>ガード共</p>	<p>K LED高天井用照明器具 水銀灯400形器具相当 体育館（卓球場）</p>  <p>昼白色、5000K、Ra70、広角タイプ、直付型 光束16000lm、消費電力87.6W、電100~242V 光源寿命60000時間（光束維持率85%） 本体：亜鉛鋼板、パネル：ポリカーボネート（透明） アーム：亜鉛鋼板 約5~85%連続調光初期照度補正型 落下防止ワイヤー付、電源内蔵型（2.3kg） ガード共</p>	

換気扇器機表

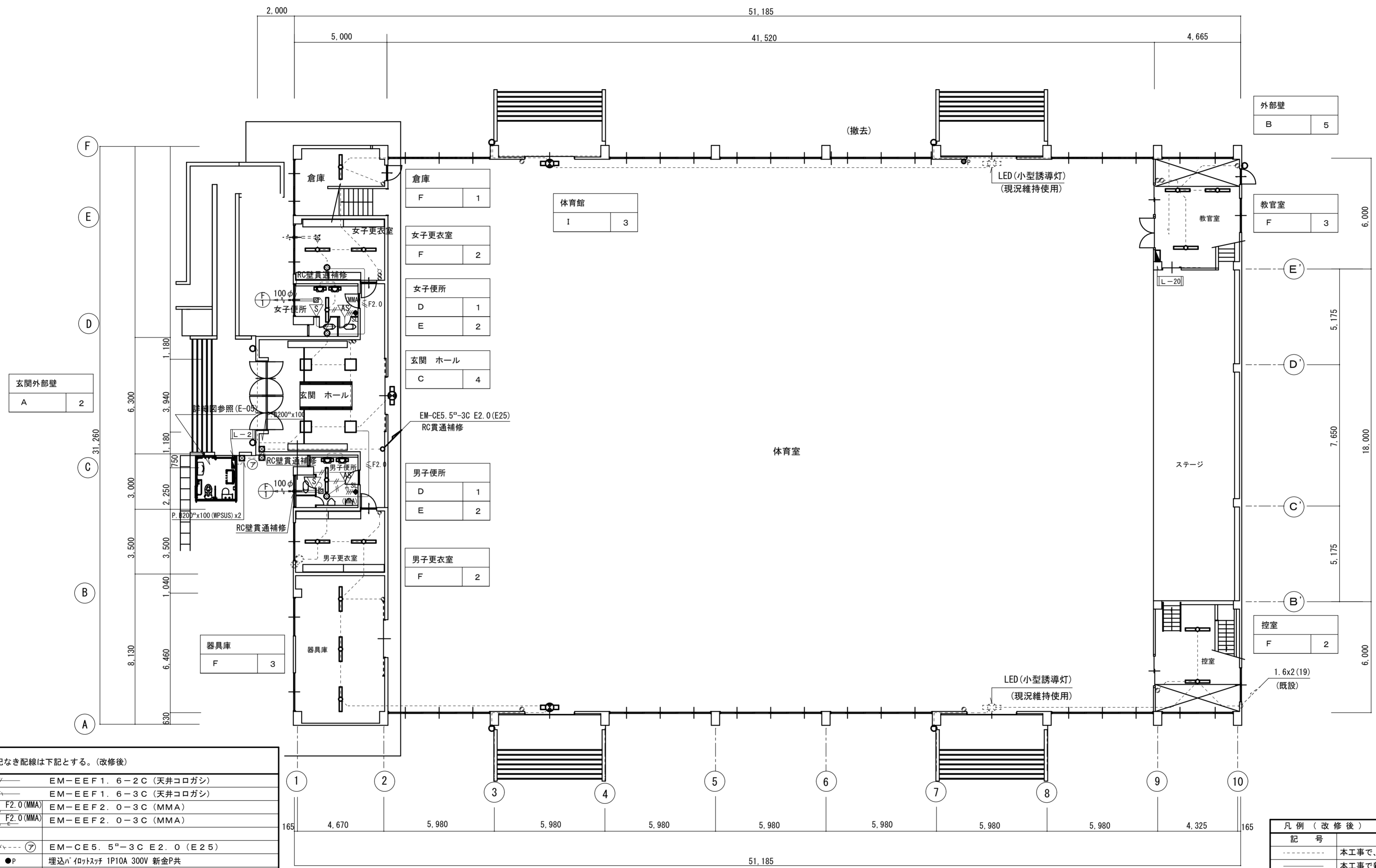
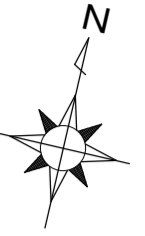
記号	名称	仕様	数量
(F1)	天井埋込型換気扇 (男子・女子・多機能便所)	風量110m³/h(排気) 静圧20Pa 1φ100V 消費電力15.5W程度 スパイラルダクト100φ・深形フード(SUS製・防虫網付)共	3



多機能トイレ平面詳細図 1/50

凡例

特記なき配線は下記とする。	
—//—	EM-EEF1.6-2C (天井コロガシ)
—//\—	EM-EEF1.6-3C (天井コロガシ)
—//—	F2.0 EM-EEF2.0-3C
■ L-2	電灯分電盤 壁掛型 銅板製 指定色鍵付き
▽AS	埋込型 人感センサー機 AC100V
▽S	埋込型 人感センサー機 AC100V 換気扇接続端子付
◆SL	埋込操作ユニット 15A 250V 新金P共
○ET	埋込コンセント 2P15A125Vx1 ET
■WP	押ボタンスイッチ(防雨形) 30V 0.1A
○BZ	警報ランプ付(防雨形)光と音 LED AC100V 5W 入力接点 DC5V 3mA



玄関外部壁	A	2
-------	---	---

外部壁	B	5
-----	---	---

教室	F	3
----	---	---

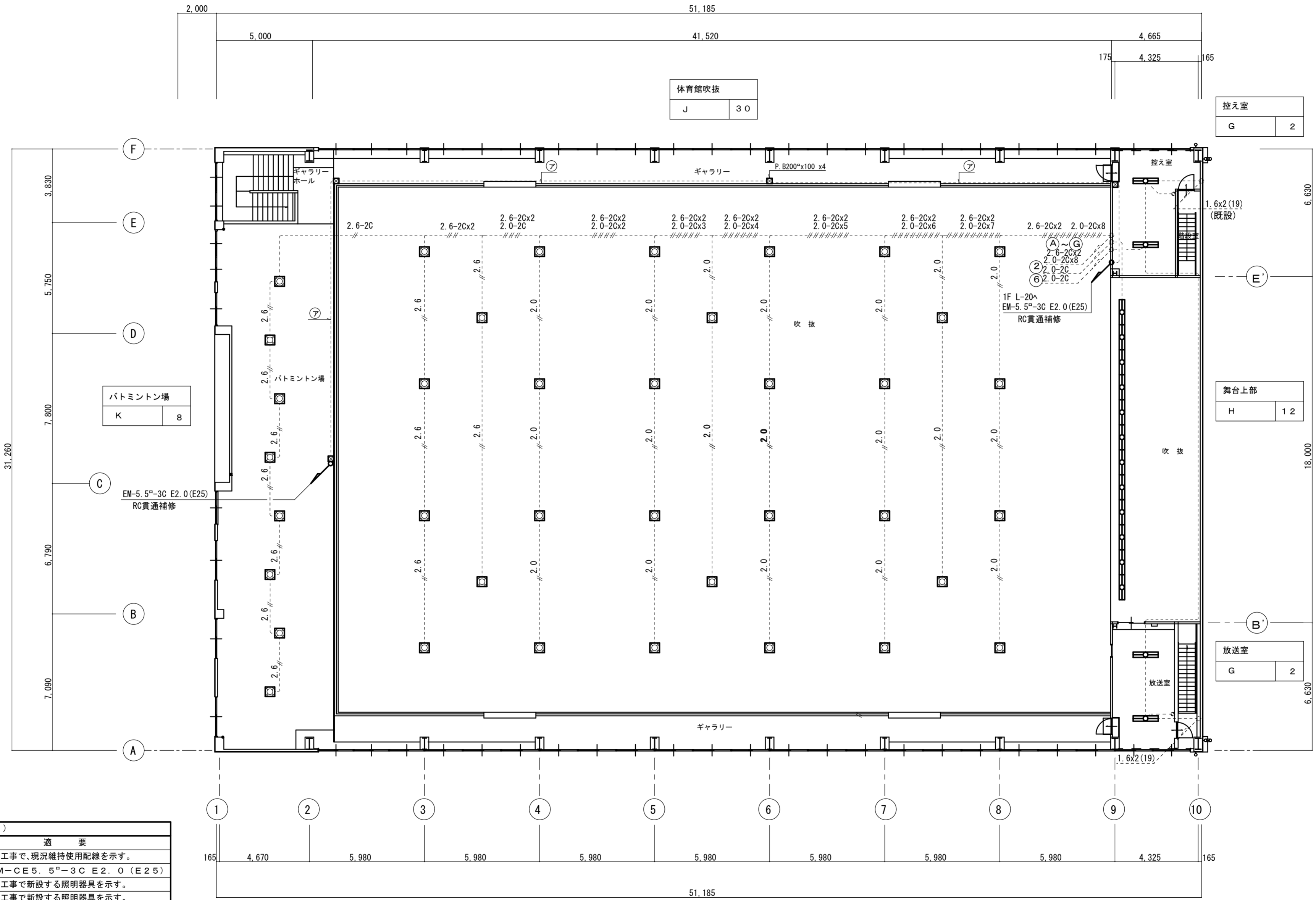
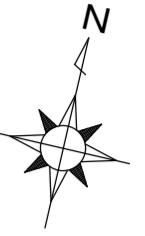
控室	F	2
----	---	---

特記なき配線は下記とする。(改修後)

EM-EEF 1. 6-2C (天井コログン)
EM-EEF 1. 6-3C (天井コログン)
F2.0(MMA) EM-EEF 2. 0-3C (MMA)
F2.0(MMA) EM-EEF 2. 0-3C (MMA)
EM-CE5. 5 <sup>□</sup> -3C E2. 0 (E25)
●P 埋込N 1口スイッチ 1P10A 300V 新金P共
◎ ジョイントボックス (7x7x4角中浅C付)
△ 人感センサー機 AC 100V
▽ 人感センサー機 AC 100V 換気扇接続端子付
◆SL 埋込操作ユニット 15A 250V 新金P共
ⓍET 埋込コンセント 2P15A125Vx1 ET
⊗WP 防雨入線カバー

凡例 (改修後)	記号	適要
---	---	本工事で、現況維持使用配線を示す。
---	---	本工事で新設する配線を示す。
○	○	本工事で新設する照明器具を示す。
□	□	本工事で新設する照明器具を示す。
田	田	本工事で新設する換気扇を示す。
⊗	⊗	RC壁貫通補修箇所を示す。

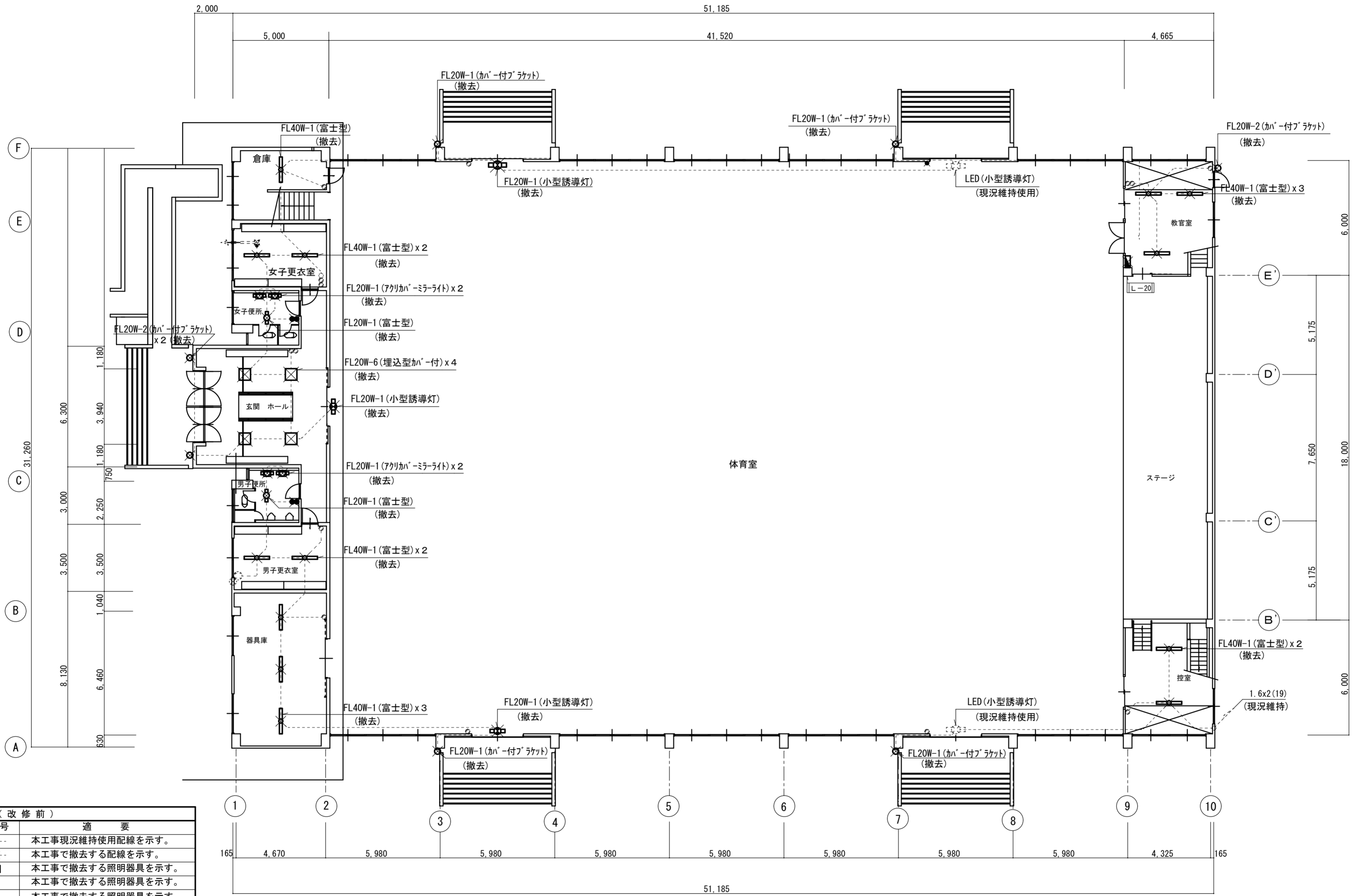
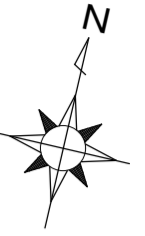
注記) スイッチ・コンセントは現況維持使用とする。



凡例 (改修後)	
記号	通要
-----	本工事で、現況維持使用配線を示す。
⑦	EM-CE5.5°-3CE2.0(E25)
☐	本工事で新設する照明器具を示す。
◻	本工事で新設する照明器具を示す。

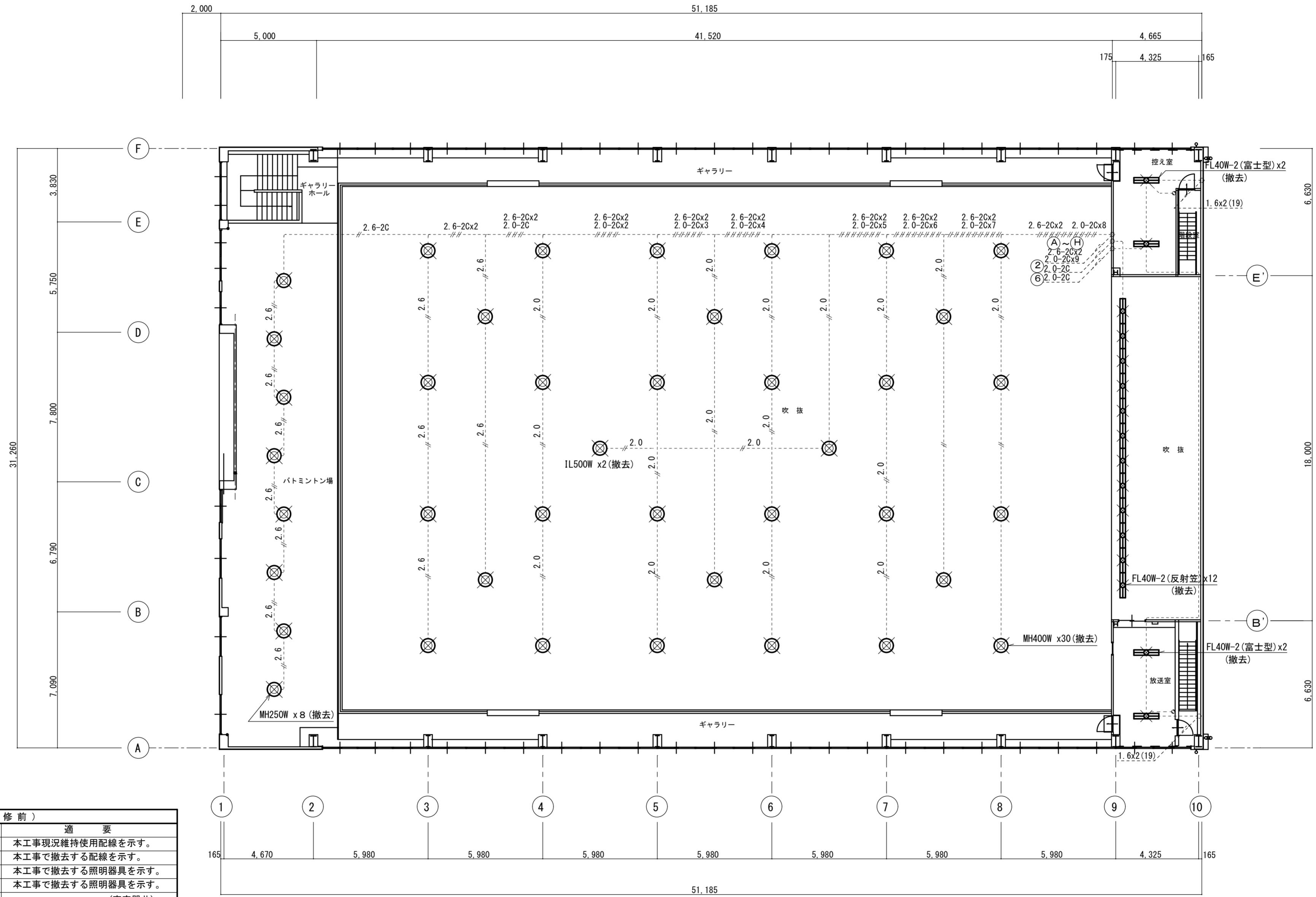
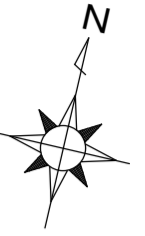
注記)スイッチ・コンセントは現況維持使用とする。  
移動足場9.0m程度を使用とする。(床養生共)





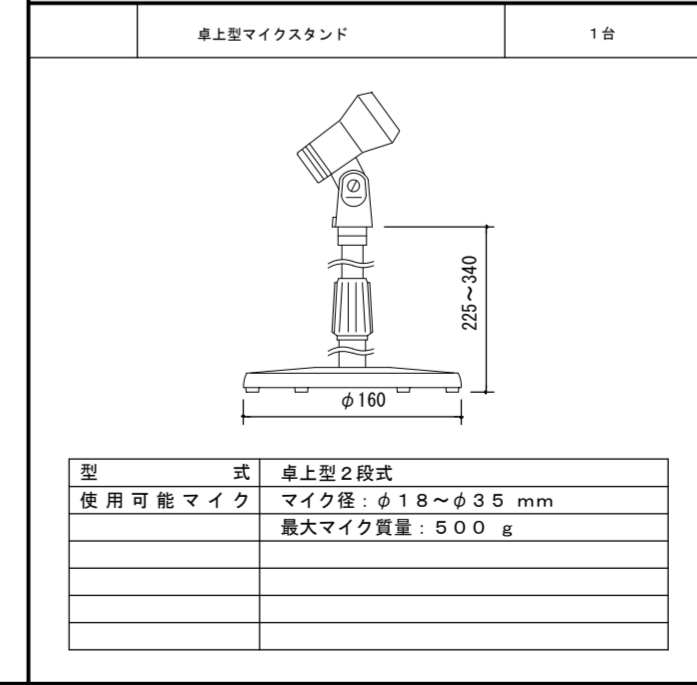
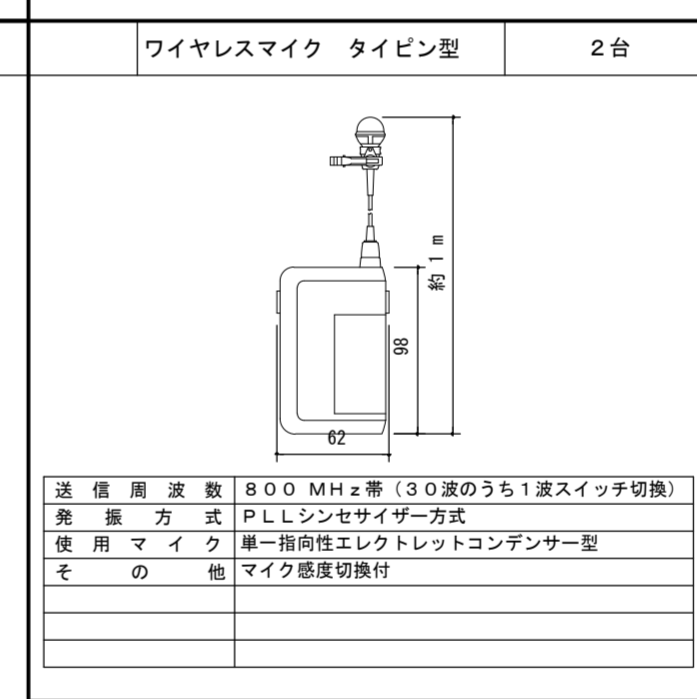
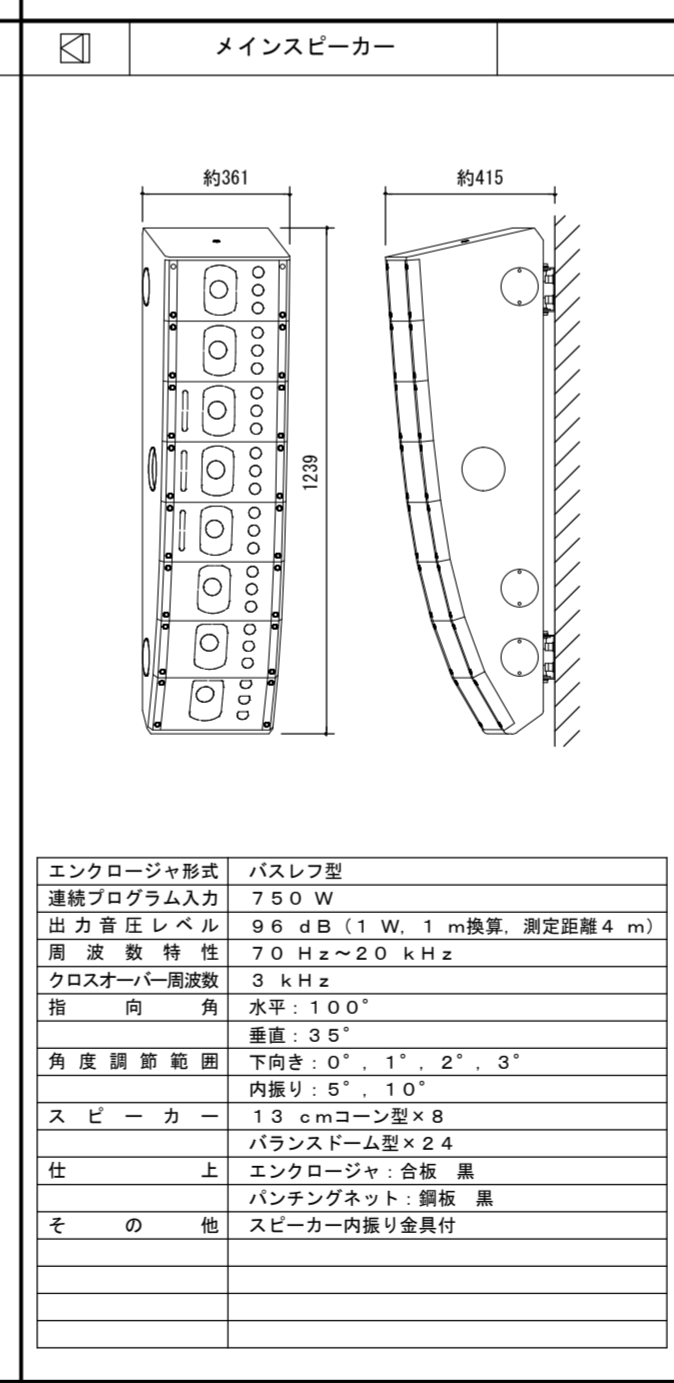
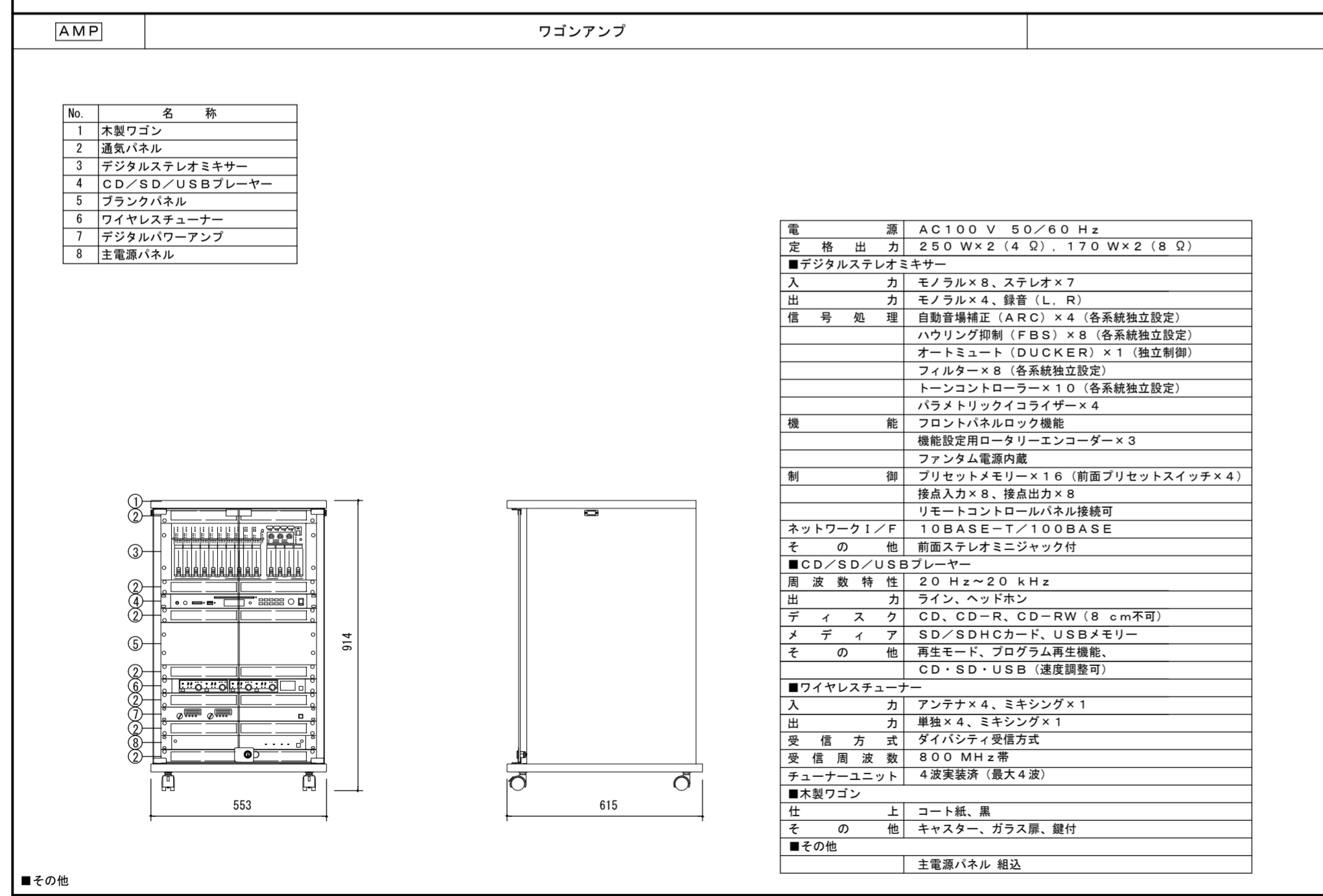
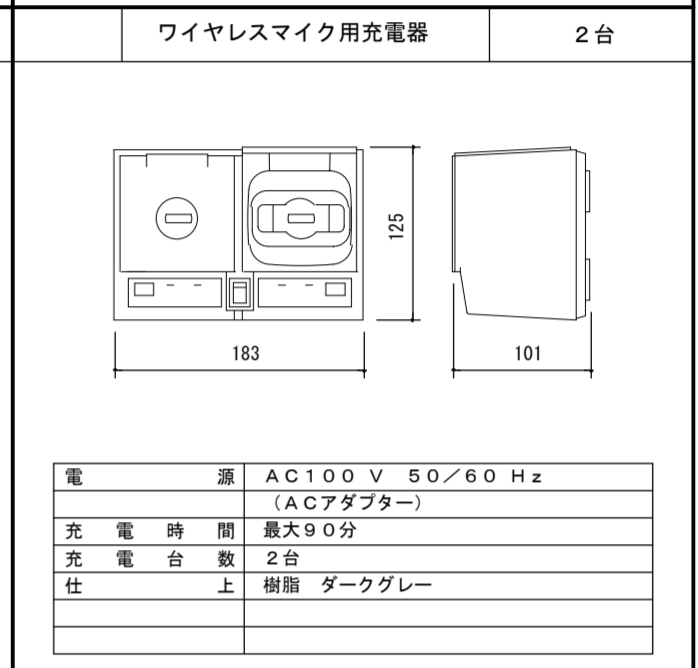
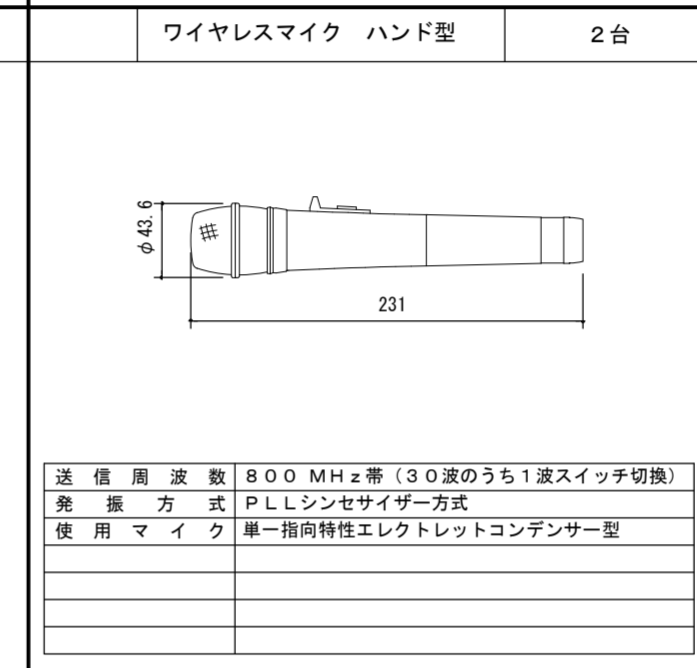
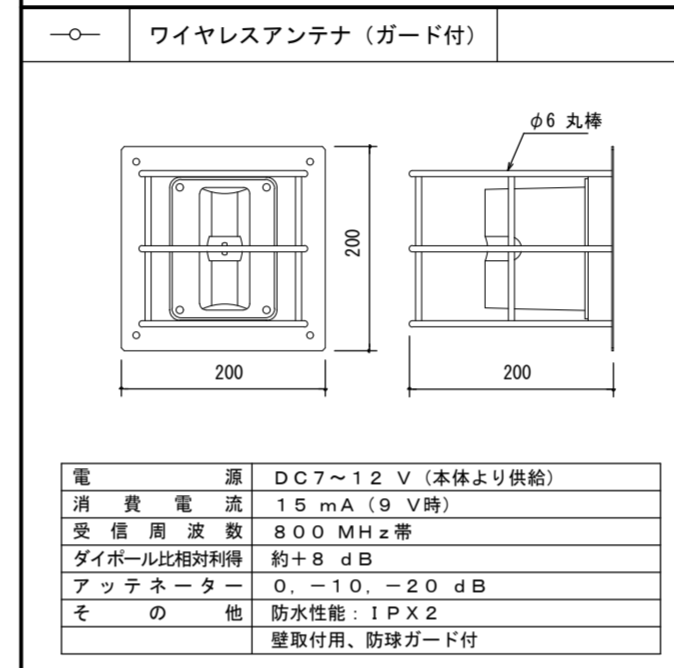
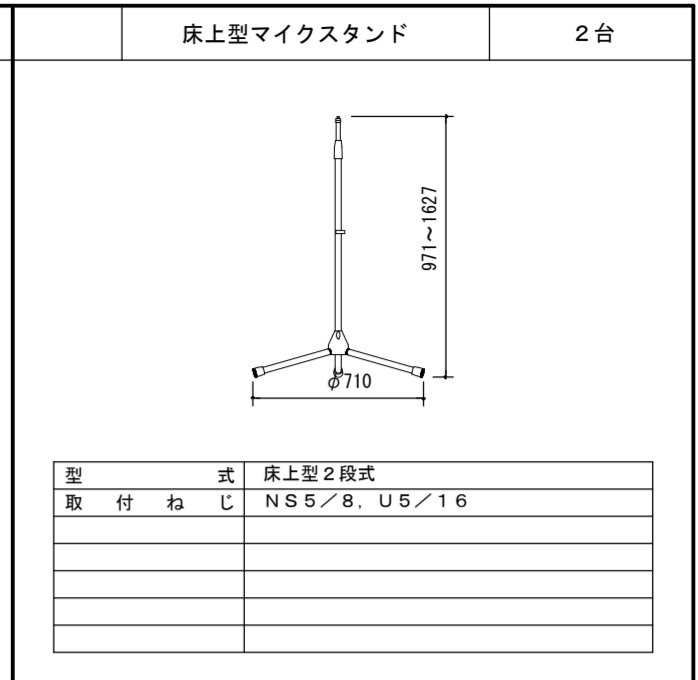
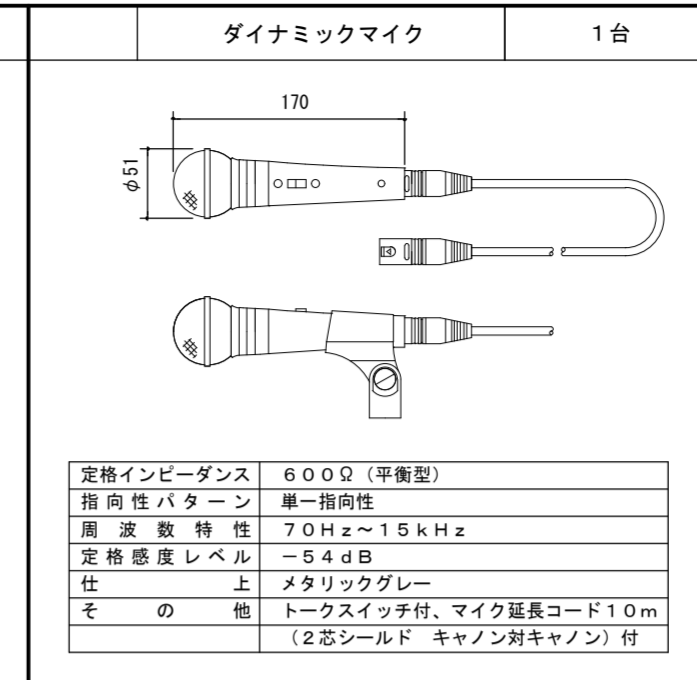
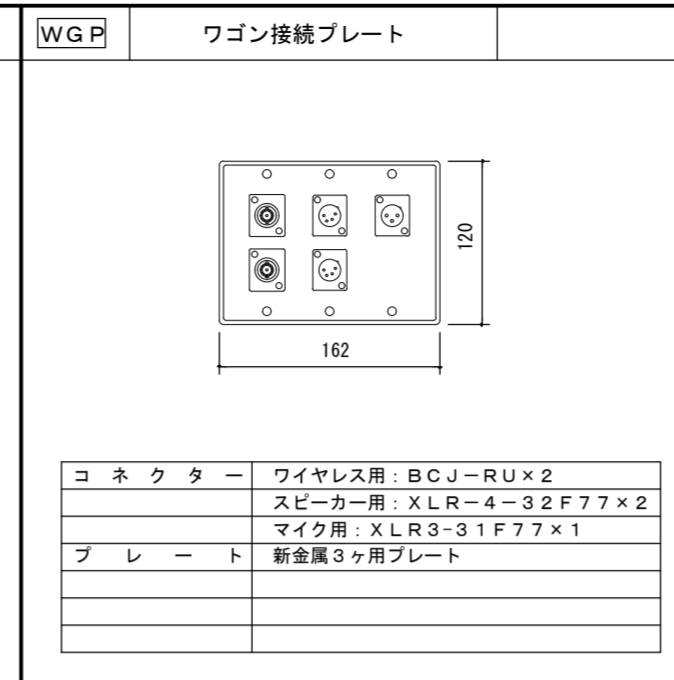
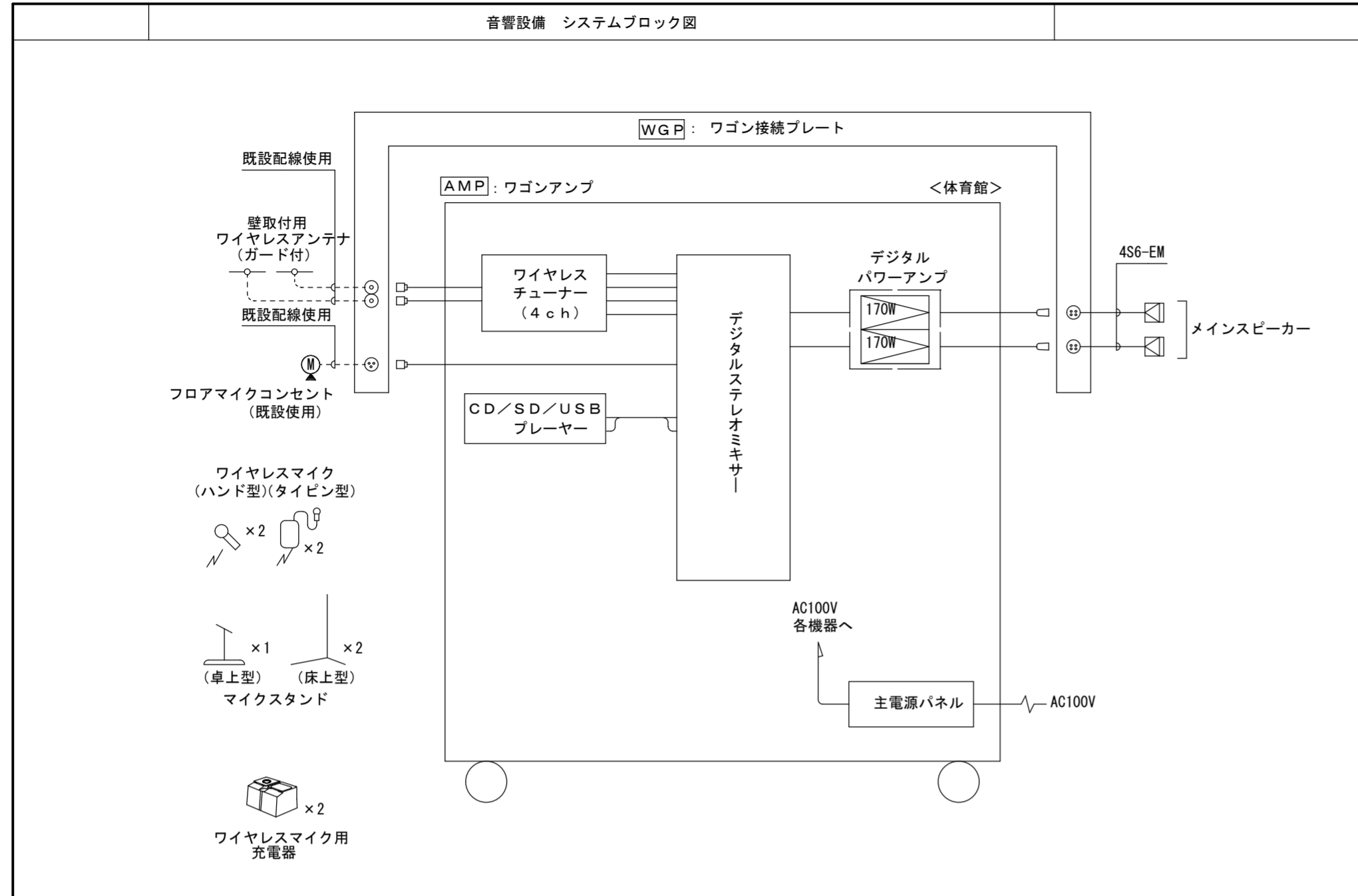
凡例 (改修前)	
記号	適要
---	本工程現況維持使用配線を示す。
---	本工程で撤去する配線を示す。
☒	本工程で撤去する照明器具を示す。
☒	本工程で撤去する照明器具を示す。
☒	本工程で撤去する照明器具を示す。
✱	本工程で撤去するスイッチを示す。

注記) ✱印表示のないスイッチ・コンセントは現況維持使用とする。



凡例 (改修前)	
記号	適要
---	本工事現況維持使用配線を示す。
---X---	本工事で撤去する配線を示す。
⊗	本工事で撤去する照明器具を示す。
⊗	本工事で撤去する照明器具を示す。 (安定器共)

注記) ⊗ 印の表示のないスイッチ・コンセントは現況維持使用とする。



注記) 寸法は参考とする。

徳島県土木整備部営繕課

工事名 R2 営繕 板野高等学校 板・川端 体育館改修工事電気

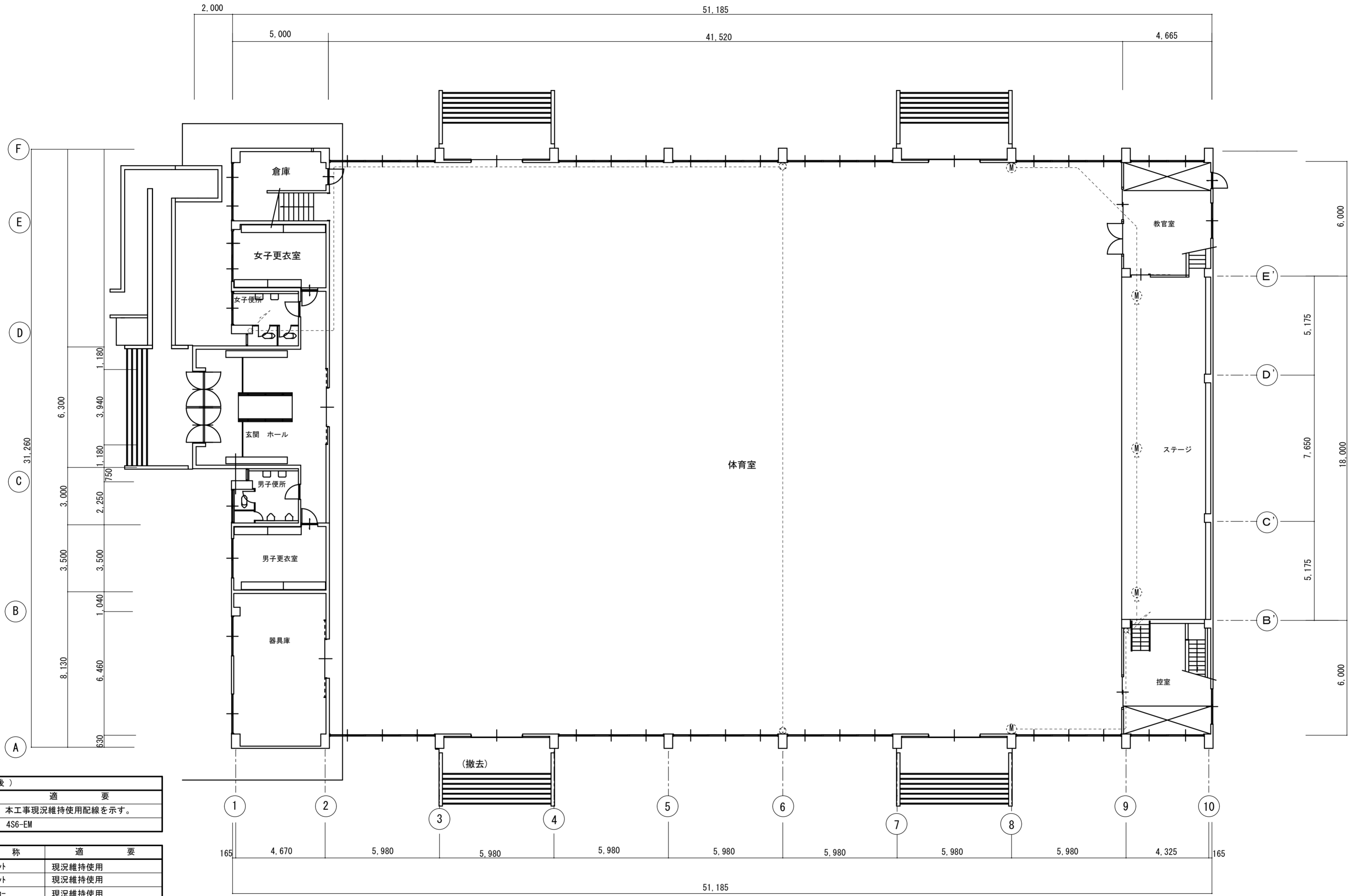
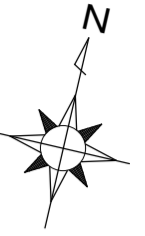
図面番号 E-10

図面名 音響設備システム図・姿図

図面番号 E-10

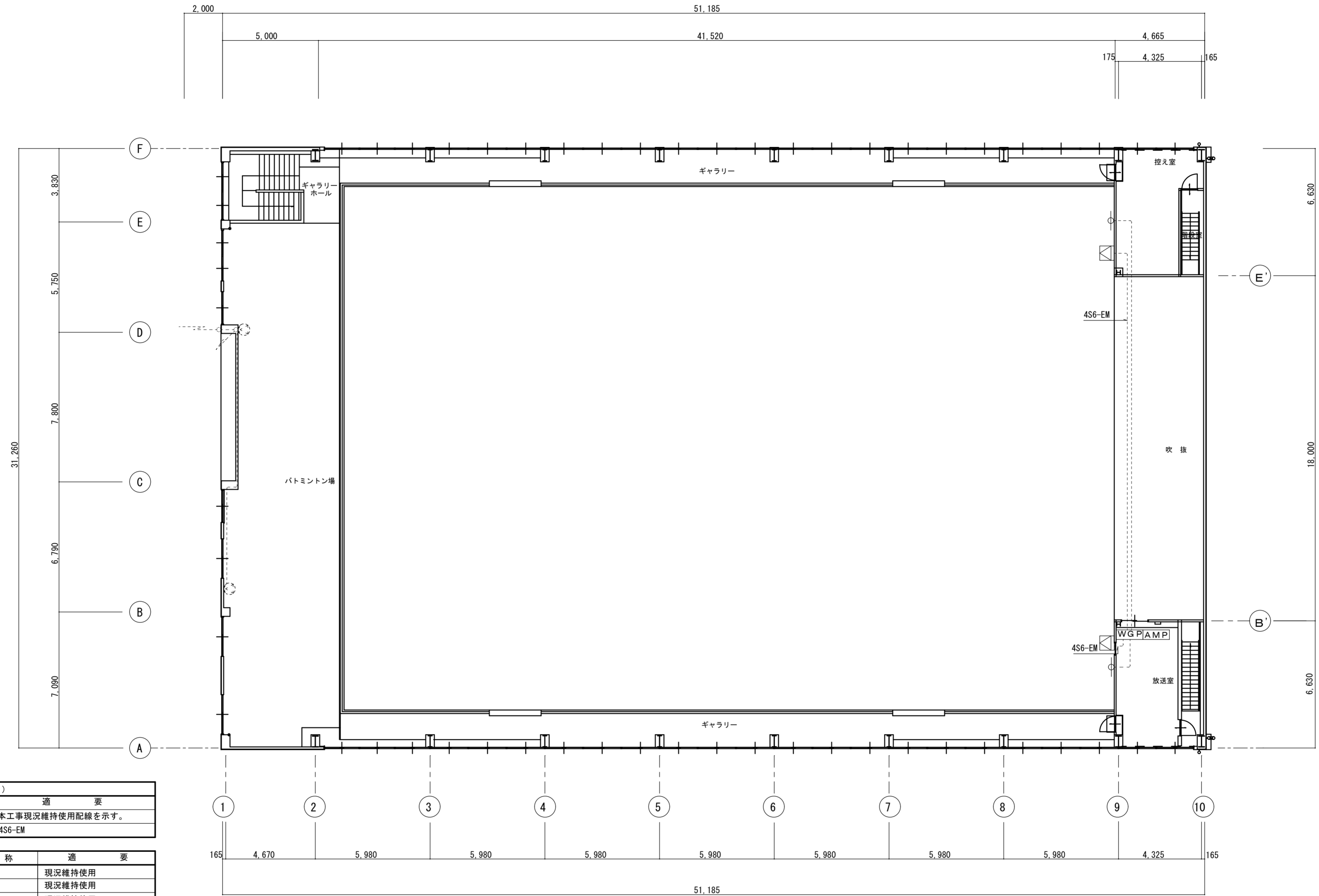
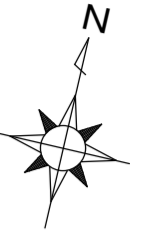
縮尺 NON

(株)徳島総合コンサルト1級建築士事務所  
事務所登録 徳島県知事登録 第71112号  
徳島市北沖洲4丁目6-62  
TEL664-8031 FAX664-8034  
管理建築士 1級建築士第157348号 山田 昇



凡例 (改修後)	
記号	適要
-----	本工事現況維持使用配線を示す。
-----4S6	4S6-EM

記号	名称	適要
Ⓜ	床マイコンセント	現況維持使用
Ⓜ	壁マイコンセント	現況維持使用
Ⓜ	壁付スピーカー	現況維持使用
Ⓜ	メインスピーカー	新設
Ⓜ	ワイヤレスアンテナ	新設
WG P	ワゴン接続プレート	新設
AMP	ワゴンアンプ	新設



凡例 (改修後)	
記号	適要
---	本工事現況維持使用配線を示す。
---4S6-EM	4S6-EM

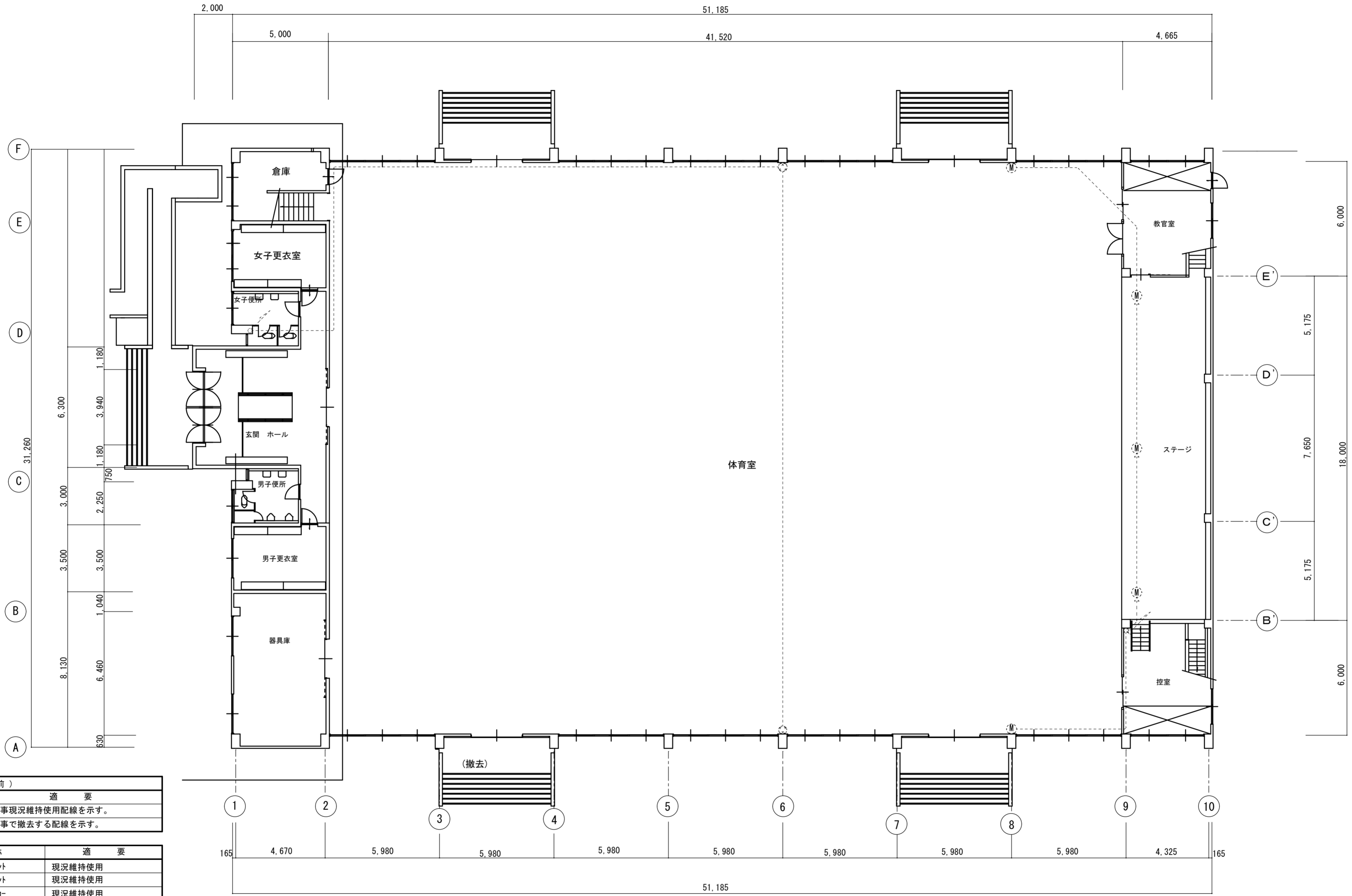
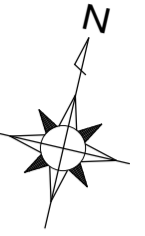
記号	名称	適要
⊕	床マイコンセント	現況維持使用
⊕	壁マイコンセント	現況維持使用
⊕	壁付スピーカー	現況維持使用
⊕	メインスピーカー	新設
⊕	ワイヤレスマイク	新設
WGP	ワゴン接続プレート	新設
AMP	ワゴンアンプ	新設

徳島県土木整備部営繕課

・工事名 R2 営繕 板野高等学校 板・川端  
 体育館改修工事電気  
 ・図面名 放送設備2階平面図  
 (改修後)

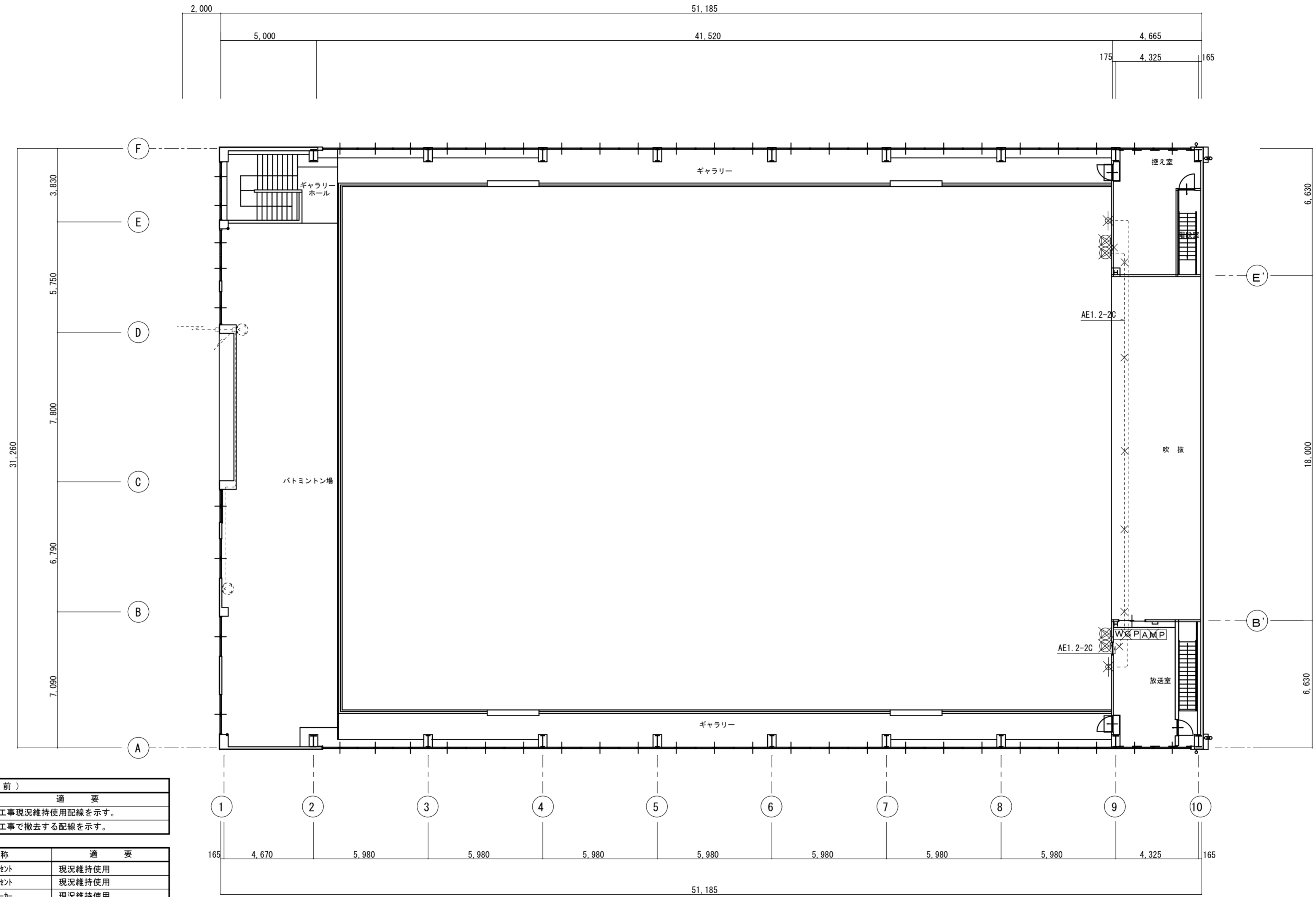
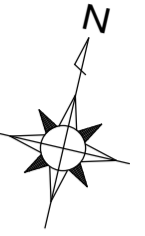
・図面番号 E-12  
 ・縮尺 1/150

(株)徳島総合コンサルタント1級建築士事務所  
 事務所登録 徳島県知事登録 第71112号  
 徳島市北沖洲4丁目6-62  
 TEL664-8031 FAX664-8034  
 管理建築士 1級建築士第157348号 山田 昇



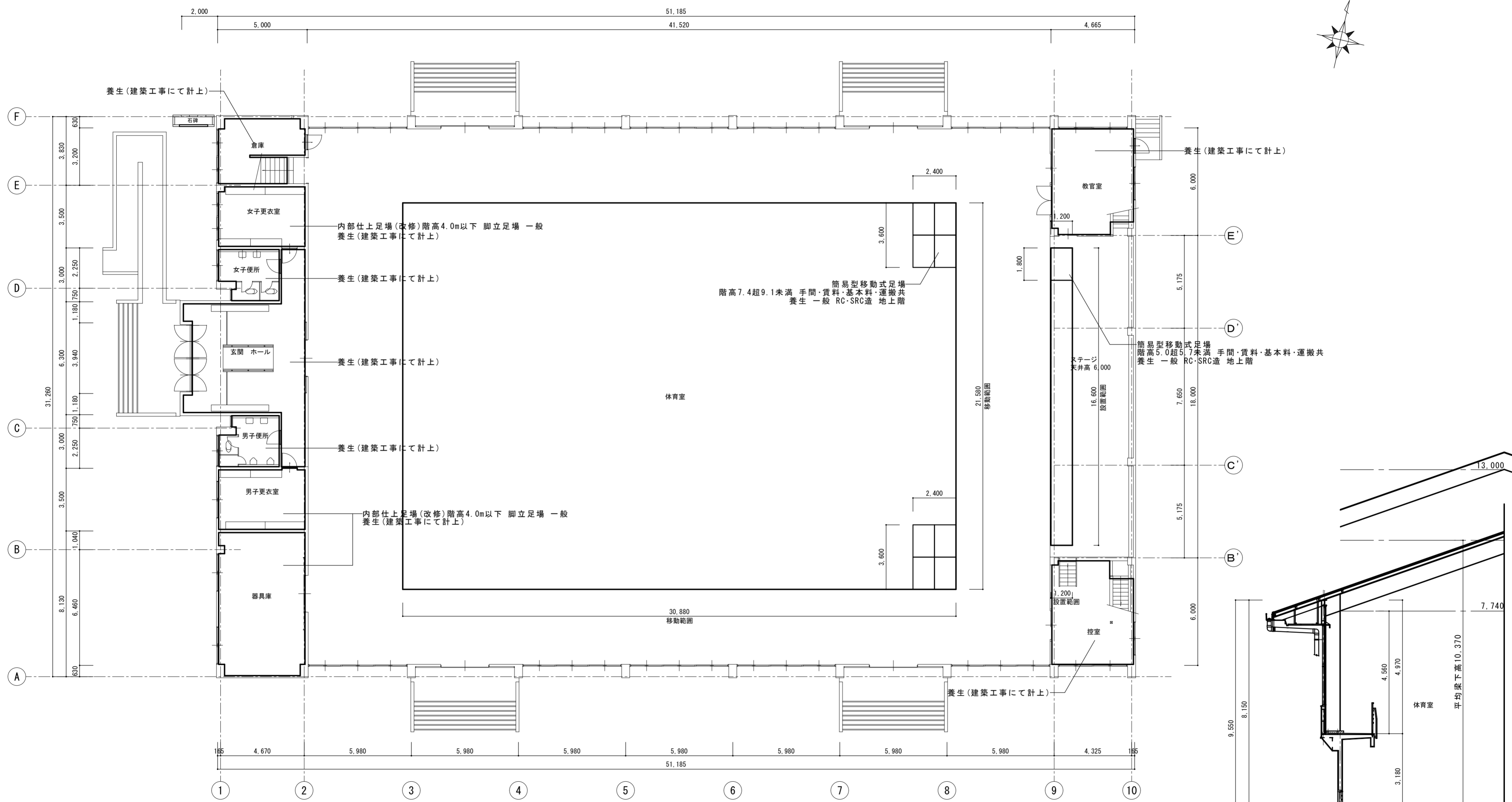
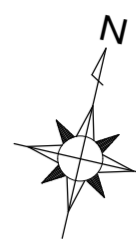
凡例 (改修前)	
記号	適要
-----	本工程現況維持使用配線を示す。
-X--X-	本工程で撤去する配線を示す。

記号	名称	適要
Ⓜ	床マイコン	現況維持使用
Ⓜ	壁マイコン	現況維持使用
Ⓜ	壁付スイッチ	現況維持使用
Ⓜ	壁付スイッチ	撤去取り替え
Ⓜ	ワイヤレスアンテナ	撤去取り替え
W&P	ワゴン接続プレート	撤去取り替え
A&P	ワゴンランプ	撤去取り替え

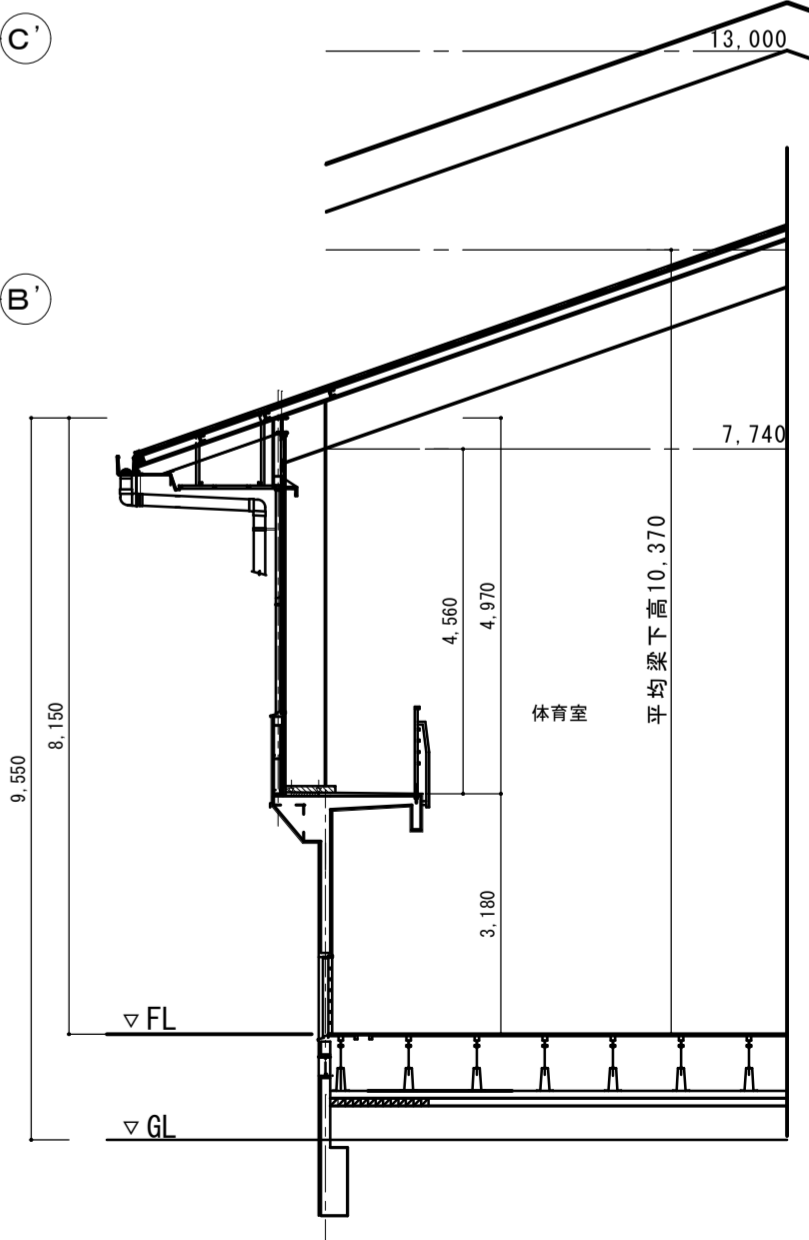


凡例 (改修前)	
記号	適要
-----	本工事現況維持使用配線を示す。
×---×	本工事で撤去する配線を示す。

記号	名称	適要
Ⓜ	床マイコンセント	現況維持使用
Ⓜ	壁マイコンセント	現況維持使用
Ⓜ	壁付スピーカー	現況維持使用
Ⓜ	壁付スピーカー	撤去取り替え
Ⓜ	ワイヤアンテナ	撤去取り替え
W&P	ワゴン接続プレート	撤去取り替え
A&P	ワゴンアンプ	撤去取り替え

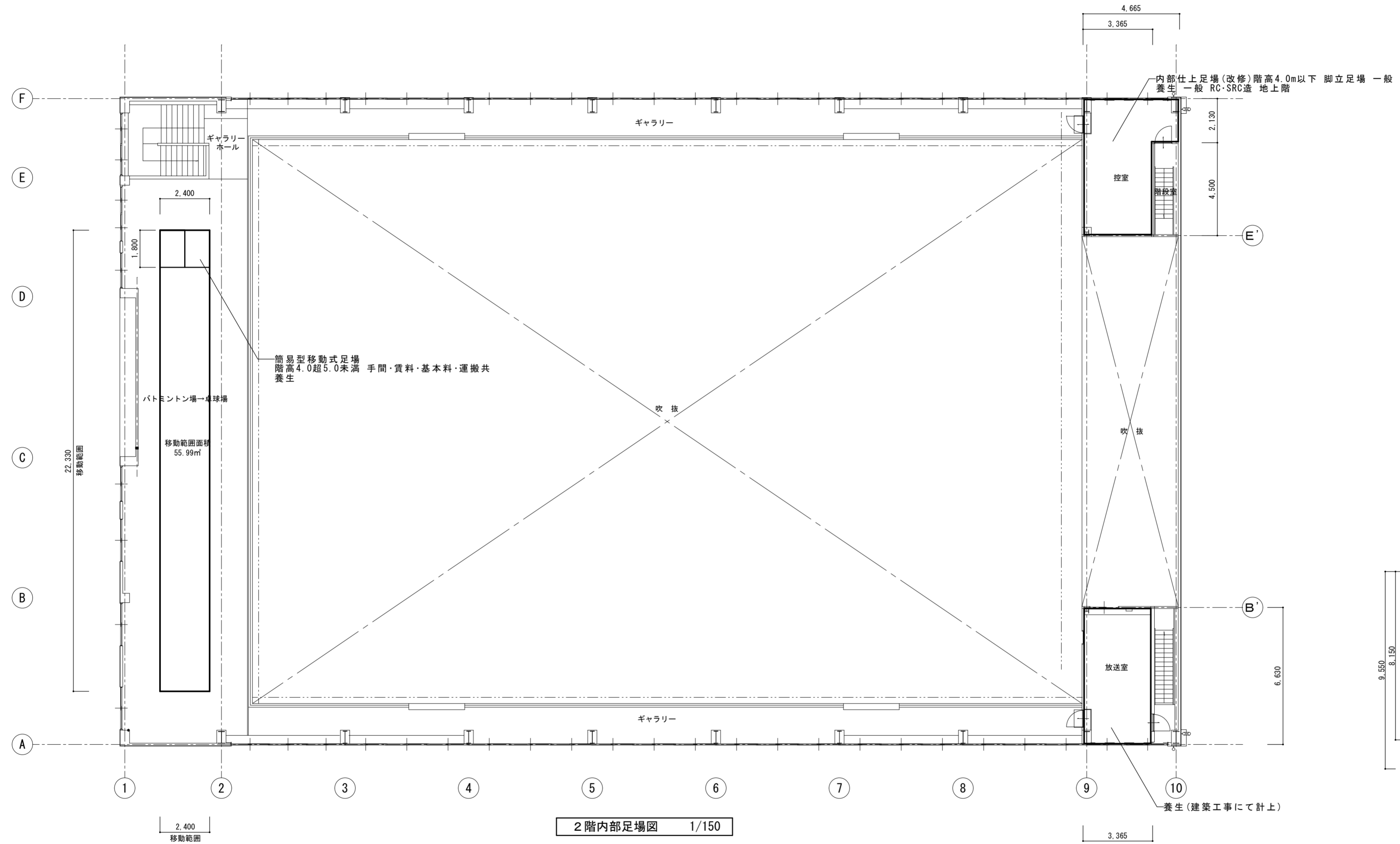
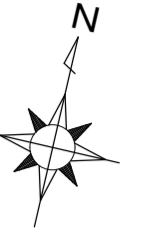


1階内部足場図 1/150



	徳島県土木整備部営繕課	・工事名 R2 営繕 板野高等学校 板・川端 体育館改修工事電気 ・図面名 1階内部足場図	・図面番号 E-15 ・縮尺 1/150	(株)徳島総合コンクリート1級建築士事務所 事務所登録 徳島県知事登録 第71112号 徳島市北沖洲4丁目6-62 TEL664-8031 FAX664-8034 管理建築士 1級建築士第157348号 山田 昇
--	-------------	--	-------------------------	--

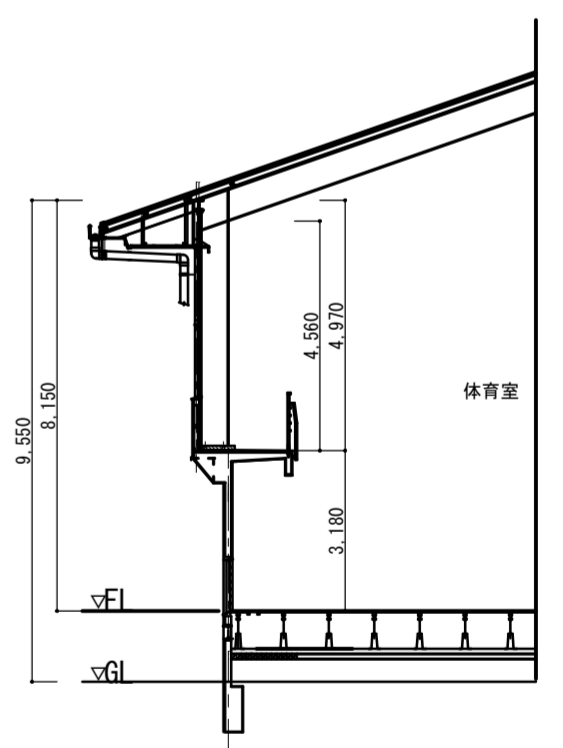




簡易型移動式足場  
階高4.0超5.0未満 手間・賃料・基本料・運搬共  
養生

移動範囲面積  
55.99㎡

2階内部足場図 1/150



	徳島県土整備部営繕課	・工事名 R2 営繕 板野高等学校 板・川端 体育館改修工事電気	・図面番号 E-16	(株)徳島総合コンサルト1級建築士事務所 事務所登録 徳島県知事登録 第71112号 徳島市北沖洲4丁目6-62 TEL664-8031 FAX664-8034 管理建築士 1級建築士第157348号 山田 昇
		・図面名 2階内部足場図	・縮尺 1/150	